

# Raiffeisen-Inflation-Shield VTA

## Categoria Morningstar™

Bilanciati Altro

## Benchmark Morningstar

Not Categorized  
Usato nel Report

## Benchmark Dichiarato

Not Benchmarked

## Morningstar Rating™

Senza rating

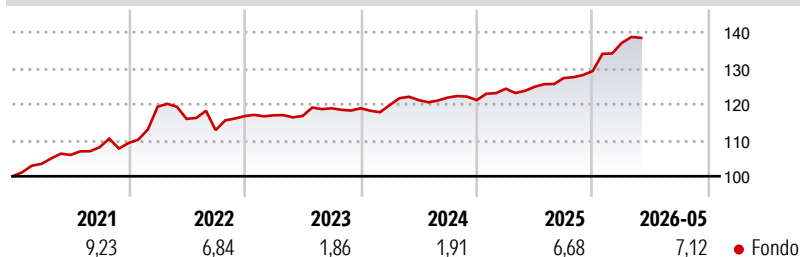
### Obiettivo d'Investimento Dichiarato

Raiffeisen-Inflation-Shield is a mixed fund. It pursues, in particular, an investment objective of moderate capital growth. Its performance is also shaped by the inflation outlook on the capital markets and by changes in the inflation outlook. The fund invests globally, in particular, in interest-bearing securities, money market instruments, equities, derivative instruments and securities whose performance is tied to specific commodity price trends as well as in currencies. These investments entail a commodity risk as well as a currency risk. The bonds and money market instruments featured in the fund may be issued by sovereigns, supranational issuers and/or companies, etc. The fund is particularly suitable as an addition for...

### Misure di Rischio

3Y Alpha	-	3Y Sharpe Ratio	0,87
3Y Beta	-	3Y Std Dev	3,34
3Y R-Squared	-	3Y Risk	-
3Y Info Ratio	-	5Y Risk	-
3Y Tracking Error	-	10Y Risk	-

### Rendimenti



### Rend. Cumulati %


Periodo	Fondo
3-Mesi	-0,76
6-Mesi	6,34
1-Anno	8,80
3-Anni Ann.ti	5,09
5-Anni Ann.ti	5,31
10-Anni Ann.ti	2,75

Rendimenti aggiornati al 19/06/2026

### Rendimenti

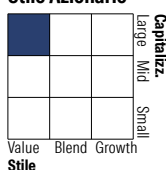
Periodo	Q1	Q2	Q3	Q4
2026	6,03	-	-	-
2025	2,61	0,44	1,94	1,54
2024	0,74	1,16	0,58	-0,58
2023	0,20	-0,16	1,81	0,00
2022	9,22	-2,84	-2,68	3,45

### Portafoglio 30/04/2026

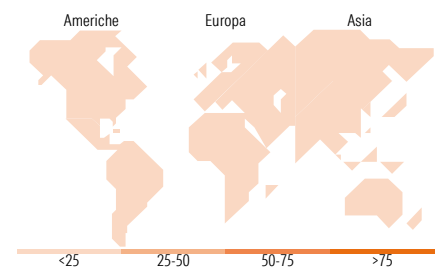


### Morningstar Style Box®

#### Stile Azionario



#### Reddito Fisso



### Titoli principali

Nome	Settore	%
United States Treasury Notes...	-	11,71
Germany (Federal Republic...	-	10,66
Germany (Federal Republic...	-	8,61
Italy (Republic Of) 3.00612%	-	7,94
France (Republic Of) 0.74899%	-	7,84
United States Treasury Notes...	-	7,80
France (Republic Of) 2.11017%	-	7,78
France (Republic Of) 0.10495%	-	7,74
Italy (Republic Of) 1.39662%	-	7,71
United States Treasury Bonds...	-	4,87
% Primi 10 Titoli sul Patrimonio		82,66
Numero Complessivo di Titoli Azionari		0
Numero Complessivo di Titoli Obbligazionari		23

### Distribuzione Settoriale %

Settore	Fondo
Ciclico	0,00
Sensibile	0,00
Difensivo	0,00

### Fixed Income Sector Weightings %

Settore	Fondo
Governativo	47,01
Societario	0,00
Cartolarizzazioni	0,00
Enti Locali	0,00
Liquidità ed equivalenti	51,47
Derivati	1,52

### Ripartizione Geografica %

Regione	Fondo
<b>America</b>	<b>0,00</b>
Stati Uniti	-
Canada	-
America Latina e Centrale	-
<b>Europa</b>	<b>0,00</b>
Regno Unito	-
Europa Occidentale - Euro	-
Europa Occidentale - Non Euro	-
Europa dell'Est	-
Africa	-
Medio Oriente	-
<b>Asia</b>	<b>0,00</b>
Giappone	-
Australasia	-
Asia - Paesi Sviluppati	-
Asia - Emergente	-

### Anagrafica

Società di Gestione	Raiffeisen Kapitalanlage GmbH	Patrimonio Classe (Mln)	7,36 EUR	Investimento Min. Ingresso	-
Telefono	+431711700	Domicilio	AUSTRIA	Investimento Min. Successivo	-
Web	www.rcm.at	Valuta del Fondo	EUR	T.E.R.	1,03%
Data di Partenza	16/09/2010	UCITS	Si	Spese correnti	1,22%
Nome del Gestore	-	Inc/Acc	Acc	Commissione di incentivo	-
Data Inizio Gestione	16/09/2010	ISIN	AT0000A0JQV3		
NAV (19/06/2026)	EUR 110,89				

See disclosures for more details

© 2026 Morningstar Italia. Tutti i diritti sono riservati. Le informazioni qui contenute: (1) sono proprietà di Morningstar, (2) non possono essere copiate, (3) non costituiscono consiglio di investimento; (4) sono fornite con scopi informativi; (5) sono ritenute attendibili da Morningstar che, pertanto, ne garantisce il maggior grado di accuratezza e completezza possibile, fatto salvo il caso in cui queste Le siano state fornite in modo errato e/o non completo dalle relative società produttrici; (6) sono estratte dai dati del fondo disponibili e riferiti a date temporali diverse. Morningstar non è responsabile per qualunque danno o perdita derivante da qualunque uso delle informazioni e chi visiona tali informazioni sarà responsabile dell'uso che andrà a farne. Non vi è naturalmente garanzia alcuna che i risultati del passato trovino un riscontro nel futuro.

# Raiffeisen-Inflation-Shield VTA

Patrimonio Netto (Mln)

33,54 EUR

(30/04/2026)