

# Groupama Euro Active Equity OSC

## Categoria Morningstar™

Azionari Area Euro Large Cap

## Benchmark Morningstar

Morningstar Developed Eurozone Target

Market Exposure NR EUR

Usato nel Report

## Benchmark Dichiarato

MSCI EMU NR EUR

## Morningstar Rating™

★★★★

### Obiettivo d'Investimento Dichiarato

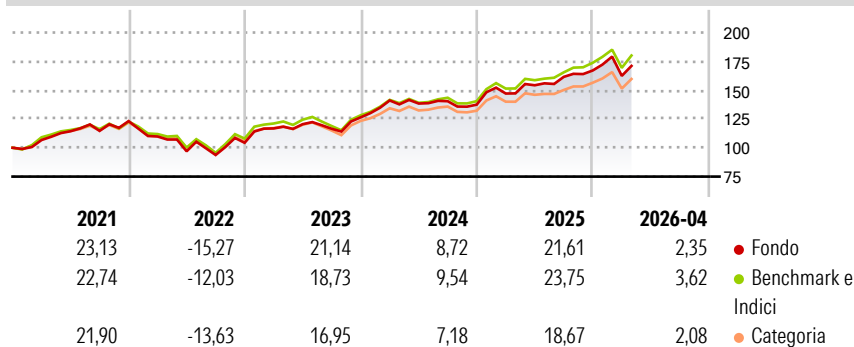
Obiettivo di gestione: Conseguire un rendimento superiore a quello dell'indice di riferimento, l'MSCI EMU chiusura (dividendi netti reinvestiti). I mercati azionari dei paesi dell'area Euro costituiscono l'universo d'investimento privilegiato. La SICAV privilegia le azioni di società capaci di creare valore a lungo termine, utilizzando il concetto di "sviluppo sostenibile" ("sustainable development") che si fonda su criteri ambientali, "aziendali" e di governance. La selezione dei titoli viene condotta sulla base di un filtro di analisi finanziaria ed extra finanziaria specializzata nell'ambito dello sviluppo sostenibile. L'esposizione minima al rischio azionario è pari al 75%. L'OICVM potrà investire fino al 10% del suo patrimonio netto...

### Misure di Rischio

3Y Alpha	-0,25	3Y Sharpe Ratio	0,86
3Y Beta	0,98	3Y Std Dev	11,84
3Y R-Squared	97,22	3Y Risk	Med
3Y Info Ratio	-0,26	5Y Risk	+Med
3Y Tracking Error	1,99	10Y Risk	-Med

Basati su Morningstar Developed Eurozone Target Market Exposure NR EUR (dove applicabile)

### Rendimenti



### Rend. Cumulati %

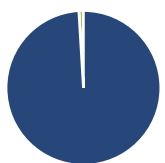
	Fondo	Bmk	Cat
3-Mesi	0,56	0,65	0,66
6-Mesi	5,48	6,20	5,48
1-Anno	17,63	18,88	16,44
3-Anni Ann.ti	13,56	13,60	12,39
5-Anni Ann.ti	9,59	10,07	9,20
10-Anni Ann.ti	9,82	9,20	9,01

Rendimenti aggiornati al 30/04/2026

### Rendimenti

	Q1	Q2	Q3	Q4
2026	-2,82	-	-	-
2025	7,02	4,89	4,74	3,44
2024	11,61	-1,92	1,49	-2,14
2023	11,94	3,17	-3,31	8,49
2022	-10,84	-11,70	-3,31	11,31

### Portafoglio 31/03/2026



#### Asset Allocation %

Azioni	99,05
Obbligazioni	0,01
Liquidità	0,94
Altro	0,00

#### Style Box Azionaria

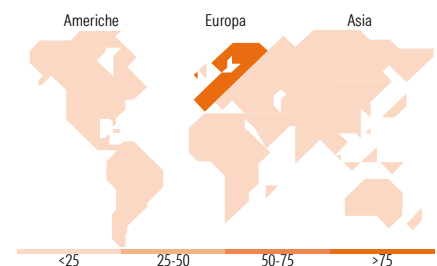


#### Mkt Cap %

Fondo	66,23
Giant	26,97
Large	6,62
Medium	0,19
Small	0,00
Micro	0,00

#### Capitalizzazione media di mercato

Fondo	90.052,27
-------	-----------



### Titoli principali

Nome	Settore	%
ASML Holding NV	Technology	8,16
Schneider Electric SE	Electrical Equipment	3,99
Iberdrola SA	Electric Utilities	3,79
Banco Santander SA	Banking	3,78
SAP SE	Software	3,55
Allianz SE	Insurance	3,33
Banco Bilbao Vizcaya...	Banking	3,19
Intesa Sanpaolo	Banking	3,12
Deutsche Telekom AG	Telecommunications	3,03
Siemens Energy AG Ordinary...	Electrical Equipment	3,00
% Primi 10 Titoli sul Patrimonio		38,96
Numero Complessivo di Titoli Azionari		54
Numero Complessivo di Titoli Obbligazionari		0

### Distribuzione Settoriale %

	Fondo
<b>Ciclico</b>	<b>33,66</b>
Materie Prime	3,13
Beni di Consumo Ciclici	5,32
Finanza	25,21
Immobiliare	-
<b>Sensibile</b>	<b>43,94</b>
Telecomunicazioni	5,17
Energia	2,14
Beni Industriali	22,48
Tecnologia	14,15
<b>Difensivo</b>	<b>22,39</b>
Beni Difensivi	4,82
Salute	8,24
Servizi di Pubblica Utilità	9,33

### Ripartizione Geografica %

	Fondo
<b>America</b>	<b>1,79</b>
Stati Uniti	1,79
Canada	0,00
America Latina e Centrale	0,00
<b>Europa</b>	<b>98,21</b>
Regno Unito	2,32
Europa Occidentale - Euro	95,89
Europa Occidentale - Non Euro	0,00
Europa dell'Est	0,00
Africa	0,00
Medio Oriente	0,00
<b>Asia</b>	<b>0,00</b>
Giappone	0,00
Australasia	0,00
Asia - Paesi Sviluppati	0,00
Asia - Emergente	0,00

### Anagrafica

Società di Gestione	Groupama Asset Management	Patrimonio Classe (Mln)	4,72 EUR	Investimento Min. Ingresso	1/1.000 Quota
Telefono	01 44 56 76 76	(30/04/2026)		Investimento Min. Successivo	-
Web	https://www.groupama-am.com/	Domicilio	FRANCIA	T.E.R.	-
Data di Partenza	13/12/2010	Valuta del Fondo	EUR	Spese correnti	0,15%
		UCITS	Si	Commissione di incentivo	-
		Inc/Acc	Acc		

# Groupama Euro Active Equity OSC

---

Nome del Gestore	-	ISIN	FR0010890186
Data Inizio Gestione	31/12/2004		
NAV <small>(30/04/2026)</small>	EUR 34.950,60		
Patrimonio Netto (Mln)	316,19 EUR		

(31/03/2026)