

Schroder International Selection Fund Frontier Markets Equity A Accumulation USD

Categoria Morningstar™

Azionari Internazionali - Mercati di Frontiera

Benchmark Morningstar

MSCI Frontier Markets NR USD
Usato nel Report

Benchmark Dichiarato

MSCI Fr EM with EM cap at 10% NR EUR

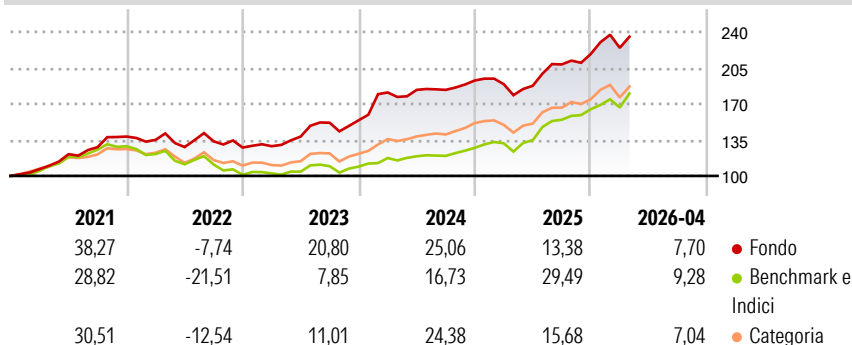
Morningstar Rating™

★★★★★

Obiettivo d'Investimento Dichiarato

Il fondo mira a generare una crescita del capitale. Almeno due terzi del fondo (liquidità esclusa) saranno investiti in azioni di società dei cosiddetti mercati di frontiera, ovvero mercati che si trovano in uno stadio di sviluppo iniziale rispetto ai mercati emergenti e che registrano alcuni dei più elevati tassi di crescita economica al mondo.

Rendimenti



Misure di Rischio

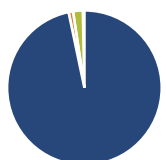
3Y Alpha	3,72	3Y Sharpe Ratio	1,42
3Y Beta	0,83	3Y Std Dev	12,50
3Y R-Squared	58,68	3Y Risk	Med
3Y Info Ratio	0,08	5Y Risk	Med
3Y Tracking Error	9,10	10Y Risk	-Med

Basati su MSCI Frontier Markets NR USD (dove applicabile)

Rend. Cumulati %	Fondo	Bmk	Cat	Rendimenti	Q1	Q2	Q3	Q4
3-Mesi	-0,12	4,93	-1,25	Trimestrali %				
6-Mesi	14,60	16,37	8,09	2026	2,74	-	-	-
1-Anno	29,53	40,86	23,67	2025	-1,82	-0,86	11,07	4,87
3-Anni Ann.ti	21,53	21,37	18,38	2024	17,51	1,41	0,00	4,94
5-Anni Ann.ti	15,95	10,36	11,93	2023	1,03	7,27	9,73	1,58
10-Anni Ann.ti	10,25	8,14	8,99	2022	-2,34	-5,18	4,38	-4,55

Rendimenti aggiornati al 25/05/2026

Portafoglio 30/04/2026



Asset Allocation %	Netta
● Azioni	96,71
● Obbligazioni	0,92
● Liquidità	2,05
● Altro	0,32

Style Box Azionaria

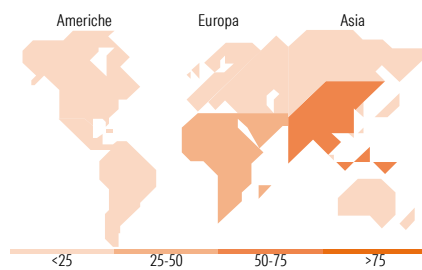


Mkt Cap %

Fondo	Value	Blend	Growth
Giant	6,05		
Large	43,68		
Medium	46,89		
Small	3,38		
Micro	0,00		

Capitalizzazione media di mercato

Ave Mkt Cap USD 9.810,53



Titoli principali

Nome	Settore	%
Hoa Phat Group JSC	Industria	6,24
Halyk Bank of Kazakhstan JSC...	Banca	6,11
Vingroup JSC	Industria	5,85
Nova Ljubljanska banka dd...	Banca	5,20
Adnoc Logistics & Services PLC	Logistica	5,07
ADNOC Drilling Company PJSC	Industria	4,58
Military Commercial Joint...	Industria	4,00
Gemadep Corp	Industria	3,89
Krka DD	Industria	3,39
Kaspi.kz JSC ADS	Industria	3,18
% Primi 10 Titoli sul Patrimonio		47,51
Numero Complessivo di Titoli Azionari		56
Numero Complessivo di Titoli Obbligazionari		1

Distribuzione Settoriale %

Fondo	Fondo
Ciclico	67,19
Materie Prime	8,27
Beni di Consumo Ciclici	0,93
Finanza	45,30
Immobiliare	12,68
Sensibile	27,67
Telecomunicazioni	2,44
Energia	9,08
Beni Industriali	10,81
Tecnologia	5,33
Difensivo	5,14
Beni Difensivi	0,71
Salute	3,50
Servizi di Pubblica Utilità	0,93

Ripartizione Geografica %

Fondo	Fondo
America	6,68
Stati Uniti	1,47
Canada	0,00
America Latina e Centrale	5,21
Europa	42,74
Regno Unito	1,59
Europa Occidentale - Euro	8,88
Europa Occidentale - Non Euro	1,39
Europa dell'Est	4,51
Africa	10,28
Medio Oriente	16,09
Asia	50,57
Giappone	0,00
Australasia	0,00
Asia - Paesi Sviluppati	0,00
Asia - Emergente	50,57

Anagrafica

Società di Gestione	Schroder Investment Management (Europe) S.A.	Patrimonio Classe (Mln)	302,69 USD	Investimento Min. Ingresso	1.000 EUR
Telefono	+352 341 342 202	Domicilio	LUSSEMBURGO	Investimento Min. Successivo	1.000 USD
Web	www.schroders.com	Valuta del Fondo	USD	T.E.R.	1,93%
Data di Partenza	15/12/2010	UCITS	Si	Spese correnti	1,93%
Nome del Gestore	Rami Sidani	Inc/Acc	Acc	Commissione di incentivo	0,00%
	Tom Wilson	ISIN	LU0562313402		
Data Inizio Gestione	01/08/2016				
NAV (25/05/2026)	USD 342,35				

See disclosures for more details

© 2026 Morningstar Italia. Tutti i diritti sono riservati. Le informazioni qui contenute: (1) sono proprietà di Morningstar, (2) non possono essere copiate, (3) non costituiscono consiglio di investimento; (4) sono fornite con scopi informativi; (5) sono ritenute attendibili da Morningstar che, pertanto, ne garantisce il maggior grado di accuratezza e completezza possibile, fatto salvo il caso in cui queste Le siano state fornite in modo errato e/o non completo dalle relative società prodotte; (6) sono estratte dai dati del fondo disponibili e riferiti a date temporali diverse. Morningstar non è responsabile per qualunque danno o perdita derivante da qualunque uso delle informazioni e chi visiona tali informazioni sarà responsabile dell'uso che andrà a farne. Non vi è naturalmente garanzia alcuna che i risultati del passato trovino un riscontro nel futuro.

Schroder International Selection Fund Frontier Markets Equity A Accumulation USD

Patrimonio Netto (Mln)

903,06 USD

(30/04/2026)