

Schroder International Selection Fund Frontier Markets Equity A1 Accumulation USD

Categoria Morningstar™

Azionari Internazionali - Mercati di Frontiera

Benchmark Morningstar

MSCI Frontier Markets NR USD
Usato nel Report

Benchmark Dichiarato

MSCI Fr EM with EM cap at 10% NR EUR

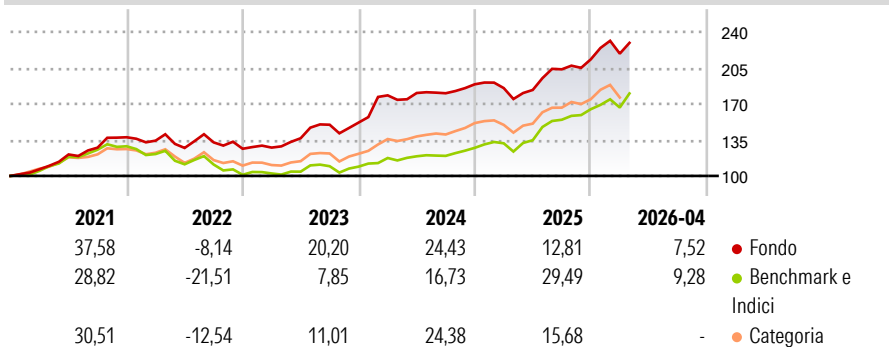
Morningstar Rating™

★★★★

Obiettivo d'Investimento Dichiarato

Il fondo mira a generare una crescita del capitale. Almeno due terzi del fondo (liquidità esclusa) saranno investiti in azioni di società dei cosiddetti mercati di frontiera, ovvero mercati che si trovano in uno stadio di sviluppo iniziale rispetto ai mercati emergenti e che registrano alcuni dei più elevati tassi di crescita economica al mondo.

Rendimenti



Misure di Rischio

3Y Alpha	3,21	3Y Sharpe Ratio	1,38
3Y Beta	0,83	3Y Std Dev	12,49
3Y R-Squared	58,67	3Y Risk	Med
3Y Info Ratio	0,01	5Y Risk	Med
3Y Tracking Error	9,10	10Y Risk	-Med

Basati su MSCI Frontier Markets NR USD (dove applicabile)

Rend. Cumulati %	Fondo	Bmk	Cat	Rendimenti	Q1	Q2	Q3	Q4
3-Mesi	2,21	6,57	1,93	Trimestrali %				
6-Mesi	10,70	13,73	9,01	2026	2,62	-	-	-
1-Anno	31,21	45,64	32,10	2025	-1,94	-0,98	10,93	4,74
3-Anni Ann.ti	21,22	21,15	21,04	2024	17,37	1,28	-0,13	4,81
5-Anni Ann.ti	15,86	10,47	13,66	2023	0,90	7,13	9,59	1,46
10-Anni Ann.ti	10,03	8,38	9,42	2022	-2,40	-5,30	4,25	-4,67

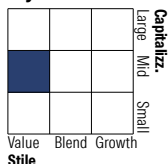
Rendimenti aggiornati al 30/04/2026

Portafoglio 31/03/2026



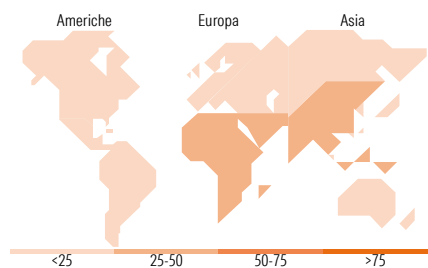
Asset Allocation %	Netta
● Azioni	89,21
● Obbligazioni	0,97
● Liquidità	9,34
● Altro	0,48

Style Box Azionaria



Mkt Cap %	Fondo
Giant	2,31
Large	41,98
Medium	50,07
Small	5,42
Micro	0,23

Capitalizzazione media di mercato	Fondo
Ave Mkt Cap USD	8.006,04



Titoli principali

Nome	Settore	%
United States Treasury Bills...	—	7,93
Halyk Bank of Kazakhstan JSC...	🏦	5,84
Nova Ljubljanska banka dd...	🏦	5,28
Hoa Phat Group JSC	🏭	5,24
Gemadep Corp	⚙️	4,53
Military Commercial Joint...	🏦	4,48
Adnoc Logistics & Services PLC	⚙️	4,44
Krka DD	⚙️	3,55
ADNOC Drilling Company PJSC	🏭	3,54
Asia Commercial Joint Stock...	🏦	3,30
% Primi 10 Titoli sul Patrimonio		48,12
Numero Complessivo di Titoli Azionari		56
Numero Complessivo di Titoli Obbligazionari		1

Distribuzione Settoriale %

Distribuzione Settoriale %	Fondo
Ciclico	66,08
🏭 Materie Prime	7,89
🏠 Beni di Consumo Ciclici	1,08
🏦 Finanza	50,71
🏠 Immobiliare	6,39
Sensibile	28,60
📡 Telecomunicazioni	2,87
⚡ Energia	8,88
🏭 Beni Industriali	11,87
💻 Tecnologia	4,98
Difensivo	5,32
🏠 Beni Difensivi	0,84
🏥 Salute	3,98
💡 Servizi di Pubblica Utilità	0,51

Ripartizione Geografica %

Ripartizione Geografica %	Fondo
America	8,09
Stati Uniti	1,65
Canada	0,00
America Latina e Centrale	6,44
Europa	43,74
Regno Unito	0,88
Europa Occidentale - Euro	9,89
Europa Occidentale - Non Euro	1,54
Europa dell'Est	5,42
Africa	10,95
Medio Oriente	15,06
Asia	48,16
Giappone	0,00
Australasia	0,00
Asia - Paesi Sviluppati	0,00
Asia - Emergente	48,16

Anagrafica

Società di Gestione	Schroder Investment Management (Europe) S.A.	Patrimonio Classe (Mln)	22,95 USD	Investimento Min. Ingresso	1.000 EUR
Telefono	+352 341 342 202	Domicilio	LUSSEMBURGO	Investimento Min. Successivo	1.000 EUR
Web	www.schroders.com	Valuta del Fondo	USD	T.E.R.	2,43%
Data di Partenza	15/12/2010	UCITS	Si	Spese correnti	2,42%
Nome del Gestore	Rami Sidani	Inc/Acc	Acc	Commissione di incentivo	0,00%
	Tom Wilson	ISIN	LU0562314046		
Data Inizio Gestione	01/08/2016				
NAV (30/04/2026)	USD 316,30				

Schroder International Selection Fund Frontier Markets Equity A1 Accumulation USD

Patrimonio Netto (Mln) 822,09 USD

(31/03/2026)