

Schroder International Selection Fund Frontier Markets Equity B Accumulation USD

Categoria Morningstar™

Azionari Internazionali - Mercati di Frontiera

Benchmark Morningstar

MSCI Frontier Markets NR USD
Usato nel Report

Benchmark Dichiarato

MSCI Fr EM with EM cap at 10% NR EUR

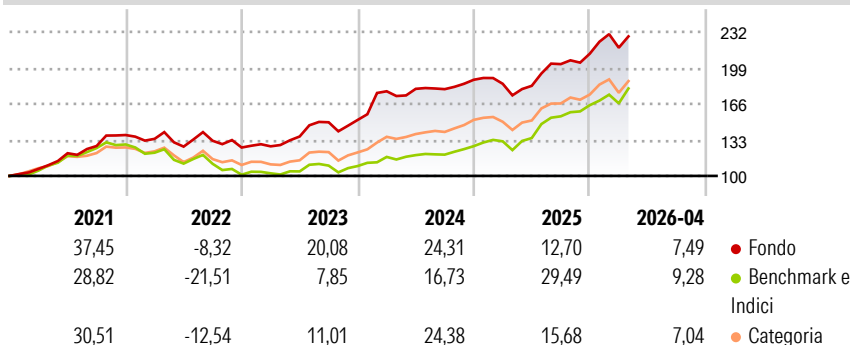
Morningstar Rating™

★★★★

Obiettivo d'Investimento Dichiarato

Il fondo mira a generare una crescita del capitale. Almeno due terzi del fondo (liquidità esclusa) saranno investiti in azioni di società dei cosiddetti mercati di frontiera, ovvero mercati che si trovano in uno stadio di sviluppo iniziale rispetto ai mercati emergenti e che registrano alcuni dei più elevati tassi di crescita economica al mondo.

Rendimenti



Misure di Rischio

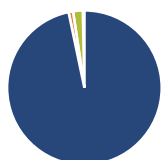
3Y Alpha	3,11	3Y Sharpe Ratio	1,37
3Y Beta	0,83	3Y Std Dev	12,49
3Y R-Squared	58,67	3Y Risk	Med
3Y Info Ratio	-0,01	5Y Risk	Med
3Y Tracking Error	9,10	10Y Risk	-Med

Basati su MSCI Frontier Markets NR USD (dove applicabile)

Rend. Cumulati %	Fondo	Bmk	Cat	Rendimenti	Q1	Q2	Q3	Q4
3-Mesi	1,91	7,08	3,26	Trimestrali %				
6-Mesi	14,02	17,76	11,97	2026	2,59	-	-	-
1-Anno	29,70	45,48	30,25	2025	-1,96	-1,01	10,90	4,71
3-Anni Ann.ti	21,53	21,82	21,44	2024	17,34	1,26	-0,16	4,79
5-Anni Ann.ti	15,73	10,65	14,07	2023	0,88	7,11	9,57	1,43
10-Anni Ann.ti	10,08	8,39	9,61	2022	-2,52	-5,32	4,23	-4,69

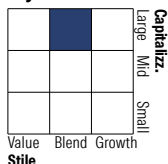
Rendimenti aggiornati al 11/05/2026

Portafoglio 30/04/2026



Asset Allocation %	Netta
● Azioni	96,71
● Obbligazioni	0,92
● Liquidità	2,05
● Altro	0,32

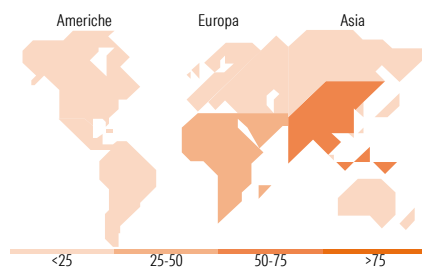
Style Box Azionaria



Mkt Cap %

Fondo	Value	Blend	Growth
Giant	6,05		
Large	43,68		
Medium	46,89		
Small	3,38		
Micro	0,00		

Capitalizzazione media di mercato	Fondo
Ave Mkt Cap USD	9.810,53



Titoli principali

Nome	Settore	%
Hoa Phat Group JSC		6,24
Halyk Bank of Kazakhstan JSC...		6,11
Vingroup JSC		5,85
Nova Ljubljanska banka dd...		5,20
Adnoc Logistics & Services PLC		5,07
ADNOC Drilling Company PJSC		4,58
Military Commercial Joint...		4,00
Gemadep Corp		3,89
Krka DD		3,39
Kaspi.kz JSC ADS		3,18
% Primi 10 Titoli sul Patrimonio		47,51
Numero Complessivo di Titoli Azionari		56
Numero Complessivo di Titoli Obbligazionari		1

Distribuzione Settoriale %

Distribuzione Settoriale %	Fondo
Ciclico	67,19
Materie Prime	8,27
Beni di Consumo Ciclici	0,93
Finanza	45,30
Immobiliare	12,68
Sensibile	27,67
Telecomunicazioni	2,44
Energia	9,08
Beni Industriali	10,81
Tecnologia	5,33
Difensivo	5,14
Beni Difensivi	0,71
Salute	3,50
Servizi di Pubblica Utilità	0,93

Ripartizione Geografica %

Ripartizione Geografica %	Fondo
America	6,68
Stati Uniti	1,47
Canada	0,00
America Latina e Centrale	5,21
Europa	42,74
Regno Unito	1,59
Europa Occidentale - Euro	8,88
Europa Occidentale - Non Euro	1,39
Europa dell'Est	4,51
Africa	10,28
Medio Oriente	16,09
Asia	50,57
Giappone	0,00
Australasia	0,00
Asia - Paesi Sviluppati	0,00
Asia - Emergente	50,57

Anagrafica

Società di Gestione	Schroder Investment Management (Europe) S.A.	Patrimonio Classe (Mln)	57,99 USD	Investimento Min. Ingresso	1.000 EUR
Telefono	+352 341 342 202	Domicilio	LUSSEMBURGO	Investimento Min. Successivo	1.000 EUR
Web	www.schroders.com	Valuta del Fondo	USD	T.E.R.	2,53%
Data di Partenza	15/12/2010	UCITS	Si	Spese correnti	2,53%
Nome del Gestore	Rami Sidani	Inc/Acc	Acc	Commissione di incentivo	0,00%
	Tom Wilson	ISIN	LU0562314475		
Data Inizio Gestione	01/08/2016				
NAV (11/05/2026)	USD 317,94				

Schroder International Selection Fund Frontier Markets Equity B Accumulation USD

Patrimonio Netto (Mln) 903,06 USD

(30/04/2026)