

# Morgan Stanley Investment Funds - Global Opportunity Fund AH (EUR)

**Categoria Morningstar™**

Azionari Altri Settori

**Benchmark Morningstar**

Not Categorized

Usato nel Report

**Benchmark Dichiarato**

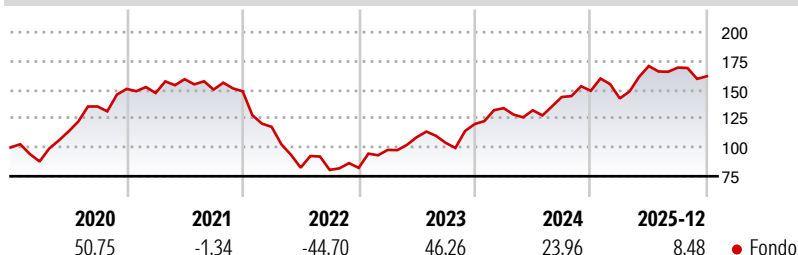
MSCI ACWI NR USD

**Morningstar Rating™**

Senza rating

**Obiettivo d'Investimento Dichiarato**

Crescita a lungo termine del Suo investimento  
Investimenti principali Titoli azionari Almeno il 70% degli investimenti del fondo. Società, aventi sede in qualsiasi parte del mondo, che il consulente finanziario ritiene abbiano l'opportunità di realizzare guadagni sostenibili e crescita del flusso di cassa e siano sottovalutate al momento dell'acquisto. Altri investimenti potenziali Il fondo può anche investire una parte dei suoi asset in altre società. Il fondo può anche investire parte dei suoi asset in altri investimenti che mirano a generare un simile rendimento per le titoli azionari senza una proprietà diretta della società. Ulteriori informazioni La rendita verrà inclusa nel valore della partecipazione azionaria dell'investitore....

**Rendimenti**

**Misure di Rischio**

3Y Alpha	-	3Y Sharpe Ratio	1,14
3Y Beta	-	3Y Std Dev	18,76
3Y R-Squared	-	3Y Risk	-
3Y Info Ratio	-	5Y Risk	-
3Y Tracking Error	-	10Y Risk	-


**Rend. Cumulati %**

	Fondo
3-Mesi	-5,60
6-Mesi	-4,27
1-Anno	3,75
3-Anni Ann.ti	19,52
5-Anni Ann.ti	1,73
10-Anni Ann.ti	11,50

Rendimenti aggiornati al 28/01/2026

**Rendimenti**

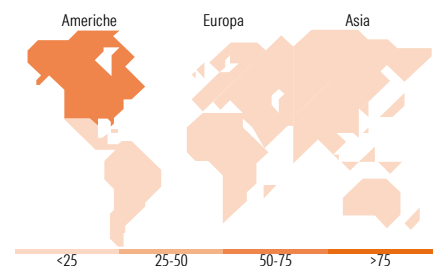
	Q1	Q2	Q3	Q4
<b>Trimestrali %</b>				
2026	-	-	-	-
2025	-4,41	19,70	-0,80	-4,43
2024	11,43	-1,38	8,73	3,73
2023	18,95	11,29	-4,52	15,71
2022	-20,76	-30,01	-2,43	2,19

**Portafoglio 31/12/2025**

**Mkt Cap %**

	Fondo
Giant	56,37
Large	29,92
Medium	13,72
Small	0,00
Micro	0,00

**Capitalizzazione media di mercato**

	Fondo
Ave Mkt Cap USD	166.684,91


**Titoli principali**

Nome	Settore	%
Meta Platforms Inc Class A	Software	7,08
Taiwan Semiconductor...	Semiconduttori	6,18
Uber Technologies Inc	Trasporti	5,80
DoorDash Inc Ordinary Shares...	Ristori e Servizi	5,60
DSV AS	Logistica	4,84
MercadoLibre Inc	E-commerce	4,53
Spotify Technology SA	Media e Intrattenimento	4,49
Schneider Electric SE	Energia	4,45
Amazon.com Inc	E-commerce	3,02
Visa Inc Class A	Finanza	3,01
% Primi 10 Titoli sul Patrimonio		48,99
Numero Complessivo di Titoli Azionari		34
Numero Complessivo di Titoli Obbligazionari		0

**Distribuzione Settoriale %**

	Fondo
<b>Ciclico</b>	<b>47,79</b>
Materie Prime	-
Beni di Consumo Ciclici	33,39
Finanza	14,40
Immobiliare	-
<b>Sensibile</b>	<b>52,21</b>
Telecomunicazioni	17,33
Energia	-
Beni Industriali	9,49
Tecnologia	25,39
<b>Difensivo</b>	<b>0,00</b>
Beni Difensivi	-
Salute	-
Servizi di Pubblica Utilità	-

**Ripartizione Geografica %**

	Fondo
<b>America</b>	<b>60,35</b>
Stati Uniti	50,81
Canada	2,30
America Latina e Centrale	7,24
<b>Europa</b>	<b>20,52</b>
Regno Unito	0,00
Europa Occidentale - Euro	15,58
Europa Occidentale - Non Euro	4,94
Europa dell'Est	0,00
Africa	0,00
Medio Oriente	0,00
<b>Asia</b>	<b>19,13</b>
Giappone	1,53
Australasia	0,00
Asia - Paesi Sviluppati	6,61
Asia - Emergente	10,98

**Anagrafica**

Società di Gestione	MSIM Fund Management (Ireland) Limited	Patrimonio Classe (Mln)	1.019,96 EUR	Investimento Min. Ingresso	-
Telefono	-	Domicilio	LUSSEMBURGO	Investimento Min. Successivo	-
Web	www.morganstanley.com/im	Valuta del Fondo	EUR	T.E.R.	1,86%
Data di Partenza	30/11/2010	UCITS	Si	Spese correnti	1,86%
Nome del Gestore	Kristian Heugh	Inc/Acc	Acc	Commissione di incentivo	0,00%
		ISIN	LU0552385618		

# Morgan Stanley Investment Funds - Global Opportunity Fund AH (EUR)

Data Inizio Gestione	30/11/2010
NAV (28/01/2026)	EUR 124,28
Patrimonio Netto (Mln)	14.125,78 USD
(31/12/2025)	