

# Fonditalia Flexible Italy R

## Categoria Morningstar™

Alt - Long/Short azionario - altro

## Benchmark Morningstar

Not Categorized  
Usato nel Report

## Benchmark Dichiarato

Not Benchmarked

## Morningstar Rating™

Senza rating

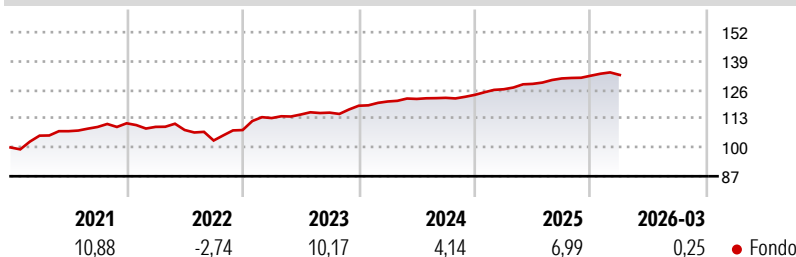
### Obiettivo d'Investimento Dichiarato

Il Comparto, espresso in Euro, ha l'obiettivo di generare un rendimento positivo nel lungo periodo, investendo in azioni o in derivati su azioni di società caratterizzate da qualsiasi capitalizzazione e, in particolare, in: a) società con sede in Italia e/o nell'area Paneuropea; b) società che non hanno sede in Italia e/o nell'area Paneuropea ma che (i) svolgono la parte prevalente della loro attività in Paesi appartenenti a tale area o (ii) detengono il controllo di società con sede in tale area.

### Misure di Rischio

3Y Alpha	-	3Y Sharpe Ratio	1,27
3Y Beta	-	3Y Std Dev	1,85
3Y R-Squared	-	3Y Risk	-
3Y Info Ratio	-	5Y Risk	-
3Y Tracking Error	-	10Y Risk	-

### Rendimenti



### Rend. Cumulati %

Periodo	Fondo
3-Mesi	0,41
6-Mesi	1,80
1-Anno	5,27
3-Anni Ann.ti	5,45
5-Anni Ann.ti	4,87
10-Anni Ann.ti	3,02

Rendimenti aggiornati al 29/04/2026

### Rendimenti

Periodo	Q1	Q2	Q3	Q4
2026	0,25	-	-	-
2025	2,05	1,92	1,91	0,94
2024	1,62	0,96	0,41	1,10
2023	5,03	1,39	0,75	2,68
2022	-1,45	-1,28	-4,41	4,58

### Portafoglio 31/03/2026

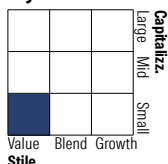


#### Asset Allocation %

Azioni	15,40
Obbligazioni	64,95
Liquidità	18,79
Altro	0,85

#### Netta

#### Style Box Azionaria

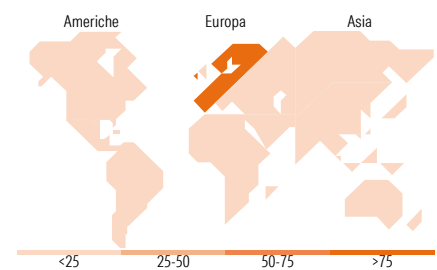


#### Mkt Cap %

Capitalizzazione	Fondo
Giant	0,00
Large	1,27
Medium	43,63
Small	24,40
Micro	30,69

#### Capitalizzazione media di mercato

Ave Mkt Cap EUR 1.469,29



### Titoli principali

Nome	Settore	%
Germany (Federal Republic...)	-	4,78
Danone SA 0.571%	-	3,48
Italy (Republic Of) 2%	-	3,18
Poste Italiane S.p.A. 0.5%	-	2,21
EDP SA 1.625%	-	1,85
Nexi S.p.A. 1.625%	-	1,70
Schneider Electric SE 1.375%	-	1,69
Diasorin SpA	+	1,63
Italy (Republic Of) 1.85%	-	1,58
Finecobank Banca Fineco...	-	1,52
% Primi 10 Titoli sul Patrimonio		23,64
Numero Complessivo di Titoli Azionari		34
Numero Complessivo di Titoli Obbligazionari		68

### Distribuzione Settoriale %

Settore	Fondo
<b>Ciclico</b>	<b>26,67</b>
Materie Prime	1,36
Beni di Consumo Ciclici	11,45
Finanza	13,85
Immobiliare	-
<b>Sensibile</b>	<b>55,60</b>
Telecomunicazioni	2,13
Energia	6,77
Beni Industriali	24,49
Tecnologia	22,22
<b>Difensivo</b>	<b>17,73</b>
Beni Difensivi	-
Salute	17,73
Servizi di Pubblica Utilità	-

### Ripartizione Geografica %

Regione	Fondo
<b>America</b>	<b>0,00</b>
Stati Uniti	0,00
Canada	0,00
America Latina e Centrale	0,00
<b>Europa</b>	<b>100,00</b>
Regno Unito	0,00
Europa Occidentale - Euro	95,02
Europa Occidentale - Non Euro	4,98
Europa dell'Est	0,00
Africa	0,00
Medio Oriente	0,00
<b>Asia</b>	<b>0,00</b>
Giappone	0,00
Australasia	0,00
Asia - Paesi Sviluppati	0,00
Asia - Emergente	0,00

### Anagrafica

Società di Gestione	Fideuram Asset management (Ireland) DAC	Patrimonio Classe (Mln)	214,48 EUR	Investimento Min. Ingresso	5.000 EUR
Telefono	-	Domicilio	LUSSEMBURGO	Investimento Min. Successivo	2.500 EUR
Web	www.fideuramgestions.lu	Valuta del Fondo	EUR	T.E.R.	-
Data di Partenza	06/12/2010	UCITS	Si	Spese correnti	2,17%
Nome del Gestore	Luigi Degrada	Inc/Acc	Acc	Commissione di incentivo	20,00%
Data Inizio Gestione	15/12/2010	ISIN	LU0553727487		
NAV (29/04/2026)	EUR 18,39				
Patrimonio Netto (Mln)	492,04 EUR				

(31/03/2026)