

PIMCO GIS Diversified Income Fund M Retail USD Income

Categoria Morningstar™

Global Flexible Bond - USD Hedged

Benchmark Morningstar

Morningstar Global Core Bond GR Hedged

USD

Usato nel Report

Benchmark Dichiarato

33.33% ICE BofA BB-B Rtd DM HY Ctd TR
HUSD, 33.34% JPM EMBI Global Hedged TR
USD, 33.33% Bloomberg Gbl Agg Crd xEM
USD Hdg TR USD

Morningstar Rating™

★★★

Obiettivo d'Investimento Dichiarato

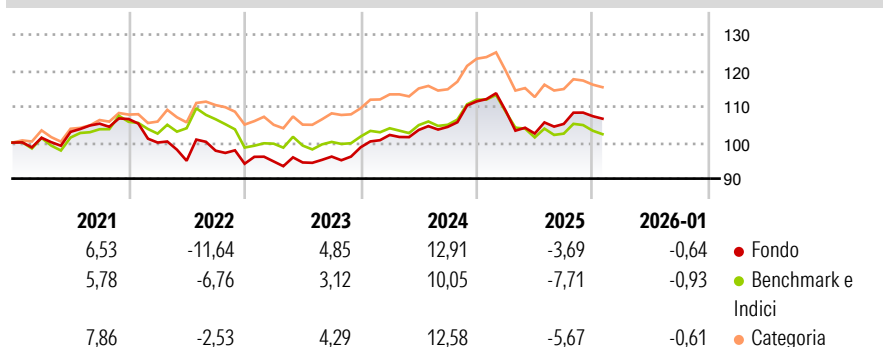
Il fondo cerca di generare con prudenza un rendimento totale derivante dalla combinazione di reddito e incremento del capitale. Il fondo investe principalmente in una gamma di titoli a reddito fisso (cioè prestiti che pagano un tasso d'interesse fisso o variabile) emessi da società di tutto il mondo, inclusi paesi con mercati emergenti. I titoli saranno principalmente denominati in monete dei mercati sviluppati. Il fondo può investire in misura sostanziale nei mercati emergenti, cioè quelle economie che - in termini di investimento - sono ancora in via di sviluppo.

Misure di Rischio

3Y Alpha	2,51	3Y Sharpe Ratio	0,11
3Y Beta	1,07	3Y Std Dev	6,53
3Y R-Squared	84,35	3Y Risk	+Med
3Y Info Ratio	1,31	5Y Risk	+Med
3Y Tracking Error	1,95	10Y Risk	+Med

Basati su Morningstar Global Core Bond GR Hedged USD (dove applicabile)


Rendimenti



Rend. Cumulati %	Fondo	Bmk	Cat	Rendimenti Trimestrali %	Q1	Q2	Q3	Q4
3-Mesi	-0,50	-1,58	-1,60	2026	-	-	-	-
6-Mesi	2,53	0,07	1,11	2025	-2,37	-5,77	2,60	2,03
1-Anno	-4,80	-8,57	-7,44	2024	3,47	1,36	0,82	6,78
3-Anni Ann.ti	3,61	0,98	2,37	2023	0,67	-0,30	1,73	2,69
5-Anni Ann.ti	1,30	0,61	2,52	2022	-6,12	-5,06	2,95	-3,71
10-Anni Ann.ti	3,70	1,53	3,07					

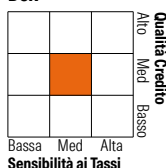
Rendimenti aggiornati al 11/02/2026

Portafoglio 30/09/2025



Fixed Income Style

Box™



Fixed Income Sector Weightings %

	Fondo
Governativo	49,36
Societario	56,55
Cartolarizzazioni	29,20
Enti Locali	0,01
Liquidità ed equivalenti	-58,08
Derivati	22,96

Coupon Range %

	Fondo
0 coupon	1,18
Da 0 a 4 cedole	25,28
Da 4 a 6 cedole	40,52
Da 6 a 8 cedole	25,01
Da 8 a 10 cedole	6,15
Da 10 a 12 cedole	1,26
Oltre 12 cedole	0,59

Credit Quality %

	Fondo	Credit Quality %	Fondo
AAA	10,31	BBB	24,42
AA	33,62	BB	13,89
A	6,52	B	8,27
		Below B	2,97
		Not Rated	0,00

Titoli principali

Nome	Settore	%
5 Year Treasury Note Future...	—	11,57
2 Year Treasury Note Future...	—	6,41
10 Year Treasury Note Future...	—	4,97
Federal National Mortgage...	—	4,41
PIMCO GIS US S/T Z USD Inc	—	3,82
Ultra 10 Year US Treasury...	—	3,73
Federal National Mortgage...	—	3,72
PIMCO US Dollar S/T FI NAV Z...	—	3,27
PIMCO USD Short Mat ETF	—	2,69
Euro Bobl Future Dec 25	—	2,41
% Primi 10 Titoli sul Patrimonio		46,99
Numero Complessivo di Titoli Azionari		10
Numero Complessivo di Titoli Obbligazionari		1.810

Anagrafica

Società di Gestione	PIMCO Global Advisors (Ireland) Limited	Patrimonio Classe (Mln)	108,28 USD	Investimento Min. Ingresso	1.000 USD
Telefono	+353 1 4752211	Domicilio	IRLANDA	Investimento Min. Successivo	-
Web	www.pimco.com	Valuta del Fondo	USD	T.E.R.	1,59%
Data di Partenza	30/11/2010	UCITS	Si	Spese correnti	1,59%
Nome del Gestore	Sonali Pier	Inc/Acc	Inc	Commissione di incentivo	0,00%
Data Inizio Gestione	01/11/2017	ISIN	IE00B3Y5VT74		
NAV (11/02/2026)	USD 10,66				
Patrimonio Netto (Mln)	10.052,19 USD				

(30/09/2025)