

## Schroder International Selection Fund Global Credit High Income A Distribution USD

**Categoria Morningstar™**

## Obbligazionari Flessibili Globali

## Benchmark Morningstar

Morningstar Global Core Bond GR USD

Usato nel Report

## Benchmark Dichiarato

Bloomberg Global High Yield TR USD

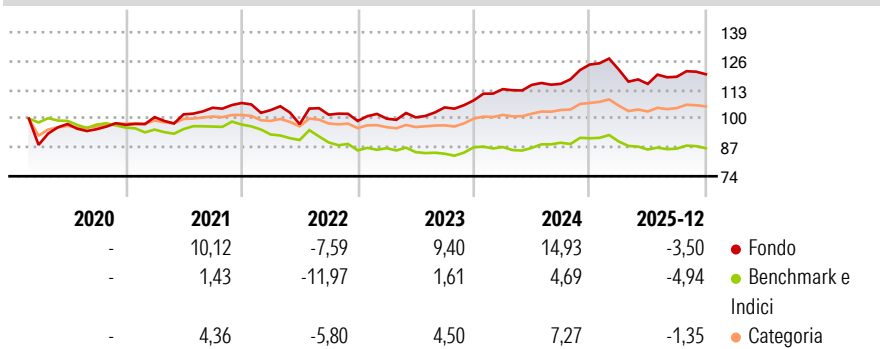
Morningstar Rating™

★★★★

### Obiettivo d'Investimento Dichiarato

Il fondo mira a generare una crescita del capitale e reddito. Almeno due terzi del fondo (liquidità esclusa) saranno investiti in obbligazioni, denominate in diverse valute, emesse da governi, agenzie governative e società di tutto il mondo. Le obbligazioni possono comprendere titoli garantiti da attività (ABS) e titoli garantiti da ipoteca (MBS). Il fondo investe in obbligazioni a cui le agenzie di credito hanno attribuito rating minimi, conosciute anche come obbligazioni di tipo sub-investment grade.

## Rendimenti



## Misure di Rischio

3Y Alpha	5,44	3Y Sharpe Ratio	-
3Y Beta	0,52	3Y Std Dev	6,56
3Y R-Squared	66,12	3Y Risk	-Med
3Y Info Ratio	1,49	5Y Risk	Med
3Y Tracking Error	4,37	10Y Risk	-

Basati su Morningstar Global Core Bond GR USD (dove applicabile)

## Bend. Cumulati %

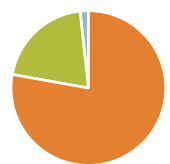
Periodo di maturazione	Importo	Importo	Importo
3-Mesi	0,48	0,21	0,85
6-Mesi	3,72	0,67	2,61
1-Anno	-4,41	-4,94	-2,67
3-Anni Ann.ti	6,59	0,37	3,02
5-Anni Ann.ti	4,28	-2,02	1,96
10-Anni Ann.ti	-	-	-

## Rendimenti

Trimestrali %	Q1	Q2	Q3	Q4
2026	-	-	-	-
2025	-1,83	-5,27	2,78	0,97
2024	4,67	1,70	0,42	7,51
2023	1,05	0,61	4,47	3,01
2022	-3,00	-6,11	4,38	-2,80

Rendimenti aggiornati al 02/01/2026

## Portafoglio 30/11/2025



Asset Allocation %	Netta
● Azioni	0,00
● Obbligazioni	131,72
● Liquidità	-34,65
● Altro	2,93

## Fixed Income Style

<div> <div>Box™</div> <div> <div></div> <div></div> <div></div> </div> </div>	<div> <div>Alto</div> <div>Qualità</div> <div></div> </div>	Duration Effettiva	4,36
		Maturità effettiva	13,04
		Qualità Credito Media	BB

			Med Basso
Bassa	Med	Alta	

**Sensibilità ai Tassi**







**Credit Quality %**

	o		o
AAA	6,28	BBB	7,12
AA	23,31	BB	17,25
A	1,47	B	30,70
		Below B	3,55
		Not Rated	10,32

## Titoli principali

Nome	Settore	%
10 Year Treasury Note Future...	—	23,64
5 Year Treasury Note Future...	—	10,61
Euro Bobl Future Dec 25	—	4,02
Federal National Mortgage...	—	3,84
2 Year Treasury Note Future...	—	3,02
Gnma Pass-Thru M Single...	—	2,68
United States Treasury Notes...	—	1,76
United States Treasury Notes...	—	1,73
United States Treasury Notes...	—	1,72
Gnma Pass-Thru M Single...	—	1,69
% Primi 10 Titoli sul Patrimonio		54,71
Numero Complessivo di Titoli Azionari		0
Numero Complessivo di Titoli Obbligazionari		319

### Fixed Income Sector Weightings %

 Governativo	52,70
 Societario	61,77
 Cartolarizzazioni	21,70
 Enti Locali	0,00
 Liquidità ed equivalenti	-36,27
 Derivati	0,11

**Coupon Range %**

0 coupon	0,73
Da 0 a 4 cedole	7,67
Da 4 a 6 cedole	38,48
Da 6 a 8 cedole	31,01
Da 8 a 10 cedole	15,72
Da 10 a 12 cedole	3,25
Oltre 12 cedole	3,13

**Scadenze %**

da 1 a 3	7,62
da 3 a 5	25,33
da 5 a 7	9,37
da 7 a 10	5,15
da 10 a 15	0,97
da 15 a 20	1,02
da 20 a 30	12,71
oltre 30	0,90

## Anagrafica

Società di Gestione	Schroder Investment Management (Europe) S.A.	Patrimonio Classe (Mln)	28,39 USD	Investimento Min. Ingresso	1.000 EUR
		(02/01/2026)		Investimento Min. Successivo	1.000 EUR
Telefono	+352 341 342 202	Domicilio	LUSSEMBURGO	T.E.R.	-
Web	www.schroders.com	Valuta del Fondo	USD	Spese correnti	1,52%
Data di Partenza	25/01/2011	UCITS	Si	Commissione di incentivo	0,00%
Nome del Gestore	Julien Houdain	Inc/Acc	Inc		
	Martin Coucke	ISIN	LU0575582704		
Data Inizio Gestione	19/02/2020				
NAV (02/01/2026)	USD 70,40				
Patrimonio Netto (Mln)	366,82 USD				
(30/11/2025)					

(30/11/2025)