

Vanguard ESG Developed World All Cap Equity Index Fund EUR Acc

Categoria Morningstar™

Azionari Internazionali Large Cap Blend

Benchmark Morningstar

Morningstar Global Target Market

Exposure NR USD

Usato nel Report

Benchmark Dichiarato

FTSE Developed All Cap Choice NR USD

Morningstar Rating™

★★★★

Obiettivo d'Investimento Dichiarato

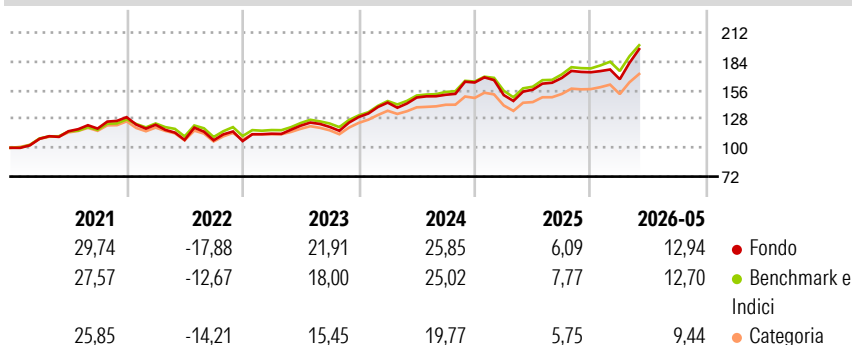
The Fund employs a "passive management" – or indexing – investment approach, through physical acquisition of securities, designed to track the performance of the Index, a free float adjusted market capitalisation weighted index. The Fund will invest in a portfolio of equity securities that so far as possible and practicable consists of a representative sample of the component securities of the Index. The Index is derived from the broader FTSE Global Equity Index Series (GEIS) and is designed to measure performance of the global developed economy through investment in large and mid-sized companies. The Index rebalances on a semi-annual basis in March and September.

Misure di Rischio

3Y Alpha	-1,64	3Y Sharpe Ratio	1,14
3Y Beta	1,12	3Y Std Dev	13,28
3Y R-Squared	98,28	3Y Risk	+Med
3Y Info Ratio	0,03	5Y Risk	+Med
3Y Tracking Error	2,40	10Y Risk	+Med

Basati su Morningstar Global Target Market Exposure NR USD (dove applicabile)

Rendimenti



Rend. Cumulati %	Fondo	Bmk	Cat
3-Mesi	11,22	9,39	8,02
6-Mesi	10,67	11,00	8,34
1-Anno	22,92	23,34	16,79
3-Anni Ann.ti	17,06	17,02	13,03
5-Anni Ann.ti	11,49	11,89	8,90
10-Anni Ann.ti	11,93	12,13	9,56

Rendimenti aggiornati al 09/06/2026

Rendimenti Trimestrali %	Q1	Q2	Q3	Q4
2026	-3,93	-	-	-
2025	-7,50	3,47	7,27	3,33
2024	10,79	3,43	1,80	7,89
2023	6,70	6,85	-1,00	8,00
2022	-5,67	-12,07	-0,31	-0,68

Portafoglio 30/04/2026



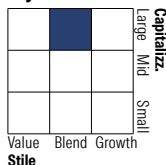
Asset Allocation %

- Azioni
- Obbligazioni
- Liquidità
- Altro

Netta

99,95
0,00
0,00
0,05

Style Box Azionaria

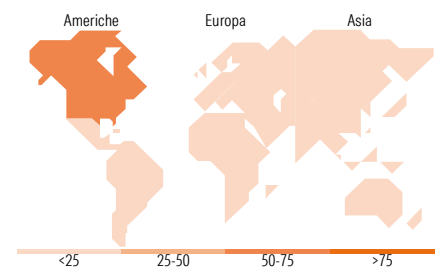


Mkt Cap %

Fondo
Giant 46,52
Large 29,04
Medium 18,01
Small 5,58
Micro 0,85

Capitalizzazione media di mercato

Fondo
Ave Mkt Cap USD 214.586,42



Titoli principali

Nome	Settore	%
NVIDIA Corp		6,05
Apple Inc		5,06
Microsoft Corp		3,92
Amazon.com Inc		3,29
Alphabet Inc Class A		2,90
Broadcom Inc		2,50
Alphabet Inc Class C		2,34
Meta Platforms Inc Class A		1,73
Tesla Inc		1,39
Eli Lilly and Co		0,97
% Primi 10 Titoli sul Patrimonio		30,15
Numero Complessivo di Titoli Azionari		3.524
Numero Complessivo di Titoli Obbligazionari		0

Distribuzione Settoriale %

	Fondo
Ciclico	34,17
Materie Prime	3,07
Beni di Consumo Ciclici	11,12
Finanza	16,90
Immobiliare	3,08
Sensibile	50,85
Telecomunicazioni	10,72
Energia	0,01
Beni Industriali	6,44
Tecnologia	33,68
Difensivo	14,98
Beni Difensivi	4,42
Salute	10,28
Servizi di Pubblica Utilità	0,28

Ripartizione Geografica %

	Fondo
America	73,99
Stati Uniti	71,06
Canada	2,62
America Latina e Centrale	0,31
Europa	14,09
Regno Unito	2,51
Europa Occidentale - Euro	6,75
Europa Occidentale - Non Euro	4,31
Europa dell'Est	0,14
Africa	0,01
Medio Oriente	0,38
Asia	11,93
Giappone	6,38
Australasia	1,75
Asia - Paesi Sviluppati	3,66
Asia - Emergente	0,14

Anagrafica

Società di Gestione	Vanguard Group (Ireland) Limited	Patrimonio Classe (Mln)	1.075,18 EUR	Investimento Min. Ingresso	1.000.000 EUR
Telefono	+353 1 6123226	(09/06/2026)		Investimento Min. Successivo	-
Web	global.vanguard.com	Domicilio	IRLANDA	T.E.R.	-
Data di Partenza	07/02/2011	Valuta del Fondo	EUR	Spese correnti	0,20%
Nome del Gestore	-	UCITS	Si	Commissione di incentivo	-
Data Inizio Gestione	07/02/2011	Inc/Acc	Acc		
		ISIN	IE00B5456744		

See disclosures for more details

© 2026 Morningstar Italia. Tutti i diritti sono riservati. Le informazioni qui contenute: (1) sono proprietà di Morningstar, (2) non possono essere copiate, (3) non costituiscono consiglio di investimento; (4) sono fornite con scopi informativi; (5) sono ritenute attendibili da Morningstar che, pertanto, ne garantisce il maggior grado di accuratezza e completezza possibile, fatto salvo il caso in cui queste Le siano state fornite in modo errato e/o non completo dalle relative società prodotte; (6) sono estratte dai dati del fondo disponibili e riferiti a date temporali diverse. Morningstar non è responsabile per qualunque danno o perdita derivante da qualunque uso delle informazioni e chi visiona tali informazioni sarà responsabile dell'uso che andrà a farne. Non vi è naturalmente garanzia alcuna che i risultati del passato trovino un riscontro nel futuro.

Vanguard ESG Developed World All Cap Equity Index Fund EUR Acc

NAV (09/06/2026)

EUR 507,32

Patrimonio Netto (Mln)

6.791,37 USD

(30/04/2026)

[See disclosures for more details](#)

© 2026 Morningstar Italia. Tutti i diritti sono riservati. Le informazioni qui contenute: (1) sono proprietà di Morningstar, (2) non possono essere copiate, (3) non costituiscono consiglio di investimento; (4) sono fornite con scopi informativi; (5) sono ritenute attendibili da Morningstar che, pertanto, ne garantisce il maggior grado di accuratezza e completezza possibile, fatto salvo il caso in cui queste Le siano state fornite in modo errato e/o non completo dalle relative società prodotte; (6) sono estratte dai dati del fondo disponibili e riferiti a date temporali diverse. Morningstar non è responsabile per qualunque danno o perdita derivante da qualunque uso delle informazioni e chi visiona tali informazioni sarà responsabile dell'uso che andrà a farne. Non vi è naturalmente garanzia alcuna che i risultati del passato trovino un riscontro nel futuro.

