

abrdn SICAV I - Asia Pacific Sustainable Equity Fund A Acc EUR

Categoria Morningstar™

Azionari Asia-Pacifico ex Giappone

Benchmark Morningstar

Morningstar Asia Pacific ex-Japan Target

Market Exposure NR USD

Usato nel Report

Benchmark Dichiarato

MSCI AC Asia Pac Ex JPN NR USD

Morningstar Rating™

★★

Obiettivo d'Investimento Dichiarato

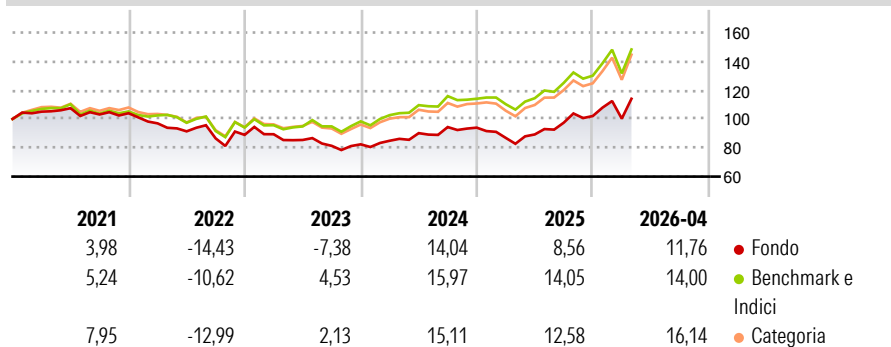
L'obiettivo del Comparto è la crescita a lungo termine del capitale da ottenere tramite investimenti essenzialmente in azioni e titoli azionari di società con una capitalizzazione relativamente grande quotate alle borse dei paesi asiatici più consolidati escluso il Giappone, ma inclusi Honk Kong, Singapore, la Malesia, la Thailandia, l'Indonesia, Taiwan, le Filippine e la Corea del Sud. Il Comparto può investire saltuariamente anche in altri mercati Asiatici. La valuta del Comparto è il Dollaro US.

Misure di Rischio

3Y Alpha	-5,59	3Y Sharpe Ratio	0,52
3Y Beta	0,97	3Y Std Dev	15,15
3Y R-Squared	95,35	3Y Risk	-Med
3Y Info Ratio	-1,85	5Y Risk	-Med
3Y Tracking Error	3,74	10Y Risk	-Med

Basati su Morningstar Asia Pacific ex-Japan Target Market Exposure NR USD (dove applicabile)

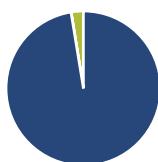
Rendimenti



Rend. Cumulati %	Fondo	Bmk	Cat	Rendimenti Trimestrali %	Q1	Q2	Q3	Q4
3-Mesi	8,46	6,73	8,14	2026	-1,75	-	-	-
6-Mesi	13,53	11,88	14,40	2025	-7,56	2,74	9,18	4,69
1-Anno	39,55	37,94	42,66	2024	3,02	6,20	4,68	-0,42
3-Anni Ann.ti	11,72	16,55	15,80	2023	0,49	-4,46	-4,78	1,31
5-Anni Ann.ti	2,32	6,59	6,73	2022	-6,77	-5,70	-5,36	2,85
10-Anni Ann.ti	7,45	9,67	10,24					

Rendimenti aggiornati al 04/05/2026

Portafoglio 31/03/2026



Asset Allocation %

- Azioni
- Obbligazioni
- Liquidità
- Altro

Netta

97,42
0,05
2,53
0,00

Style Box Azionaria

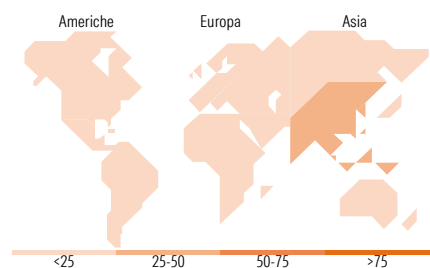


Mkt Cap %

Fondo
Giant 66,18
Large 27,98
Medium 5,77
Small 0,07
Micro 0,00

Capitalizzazione media di mercato

Fondo
Ave Mkt Cap USD 87.139,6
3



Titoli principali

Nome	Settore	%
Taiwan Semiconductor...	📱	10,04
Samsung Electncs Co	📱	7,42
Tencent Holdings Ltd	📱	6,87
Alibaba Group Holding Ltd...	📱	4,03
SK Hynix Inc	📱	3,02
Contemporary Amperex...	⚙️	2,42
DBS Group Holdings Ltd	🏦	2,41
China Merchants Bank Co Ltd...	🏦	1,98
AIA Group Ltd	🏦	1,96
Ping An Insurance (Group)...	🏦	1,93
% Primi 10 Titoli sul Patrimonio		42,09
Numero Complessivo di Titoli Azionari		66
Numero Complessivo di Titoli Obbligazionari		0

Distribuzione Settoriale %

	Fondo
Ciclico	45,09
Materie Prime	4,84
Beni di Consumo Ciclici	14,69
Finanza	21,89
Immobiliare	3,65
Sensibile	49,60
Telecomunicazioni	9,74
Energia	0,08
Beni Industriali	5,33
Tecnologia	34,45
Difensivo	5,31
Beni Difensivi	0,08
Salute	3,79
Servizi di Pubblica Utilità	1,44

Ripartizione Geografica %

	Fondo
America	3,30
Stati Uniti	1,92
Canada	1,39
America Latina e Centrale	0,00
Europa	0,55
Regno Unito	0,55
Europa Occidentale - Euro	0,00
Europa Occidentale - Non Euro	0,00
Europa dell'Est	0,00
Africa	0,00
Medio Oriente	0,00
Asia	96,14
Giappone	0,00
Australasia	4,10
Asia - Paesi Sviluppati	44,77
Asia - Emergente	47,27

Anagrafica

Società di Gestione	abrdn Investments Luxembourg S.A.	Patrimonio Classe (Mln)	104,17 EUR	Investimento Min. Ingresso	1.000 EUR
Telefono	(352) 46 40 10 820	Domicilio	LUSSEMBURGO	Investimento Min. Successivo	1.000 EUR
Web	www.aberdeestandard.co	Valuta del Fondo	EUR	T.E.R.	-
	m	UCITS	Si	Spese correnti	1,93%
Data di Partenza	13/01/2011	Inc/Acc	Acc	Commissione di incentivo	-
Nome del Gestore	-	ISIN	LU0498180339		
Data Inizio Gestione	02/08/2010				
NAV (04/05/2026)	EUR 20,75				

© 2026 Morningstar Italia. Tutti i diritti sono riservati. Le informazioni qui contenute: (1) sono proprietà di Morningstar, (2) non possono essere copiate, (3) non costituiscono consiglio di investimento; (4) sono fornite con scopi informativi; (5) sono ritenute attendibili da Morningstar che, pertanto, ne garantisce il maggior grado di accuratezza e completezza possibile, fatto salvo il caso in cui queste Le siano state fornite in modo errato e/o non completo dalle relative società prodotte; (6) sono estratte dai dati del fondo disponibili e riferiti a date temporali diverse. Morningstar non è responsabile per qualunque danno o perdita derivante da qualunque uso delle informazioni e chi visiona tali informazioni sarà responsabile dell'uso che andrà a farne. Non vi è naturalmente garanzia alcuna che i risultati del passato trovino un riscontro nel futuro.

abrdrn SICAV I - Asia Pacific Sustainable Equity Fund A Acc EUR

Patrimonio Netto (Mln) 1.155,78 USD

(31/03/2026)