

# GAM Star Fund plc - GAM Star China Equity Class C EUR Accumulation Hedged

**Categoria Morningstar™**

Azionari Altri Settori

**Benchmark Morningstar**
Not Categorized  
Usato nel Report
**Benchmark Dichiarato**

MSCI China NR USD

**Morningstar Rating™**

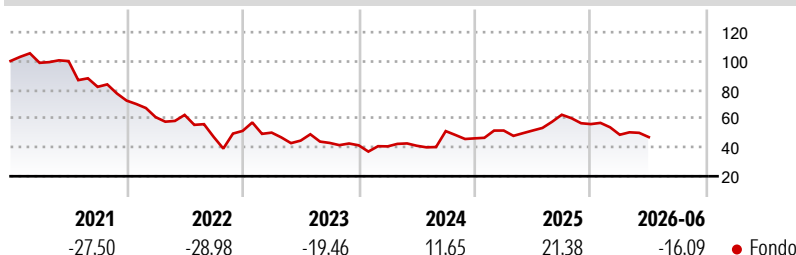
Senza rating

**Obiettivo d'Investimento Dichiarato**

L'obiettivo di investimento del Fondo è perseguire la crescita del capitale. Il Fondo persegue questo obiettivo investendo principalmente in azioni e titoli assimilabili a titoli azionari (es. i warrant), quotati su Mercati Riconosciuti ed emessi da società che hanno la sede principale nella Repubblica Popolare Cinese o a Hong Kong, oppure che vi svolgono una parte significativa della loro attività. Il gestore adotta un approccio fondamentale di selezione titoli, con una valutazione macro. Laddove vi sia una scarsa copertura, vengono privilegiate le mid cap.

**Misure di Rischio**

3Y Alpha	-	3Y Sharpe Ratio	0,07
3Y Beta	-	3Y Std Dev	25,24
3Y R-Squared	-	3Y Risk	-
3Y Info Ratio	-	5Y Risk	-
3Y Tracking Error	-	10Y Risk	-

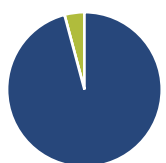
**Rendimenti**

**Rend. Cumulati %**

Periodo	Fondo
3-Mesi	-4,65
6-Mesi	-18,50
1-Anno	-8,99
3-Anni Ann.ti	1,67
5-Anni Ann.ti	-13,56
10-Anni Ann.ti	-2,70

Rendimenti aggiornati al 02/07/2026

**Rendimenti Trimestrali %**

Periodo	Q1	Q2	Q3	Q4
2026	-13,11	-3,43	-	-
2025	11,70	0,07	21,13	-10,35
2024	-1,76	1,06	24,70	-9,81
2023	-2,35	-11,03	-3,58	-3,86
2022	-15,84	2,54	-24,37	8,80

**Portafoglio 31/03/2026**

**Asset Allocation %**

Azioni	95,84
Obbligazioni	0,00
Liquidità	4,16
Altro	0,00

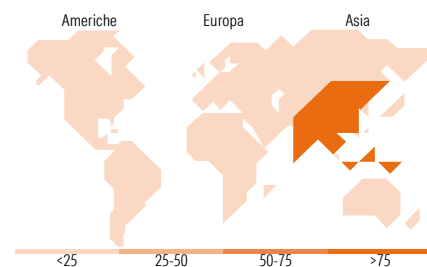
**Style Box Azionaria**

**Mkt Cap %**

Capitalizzazione	Fondo
Giant	65,66
Large	26,18
Medium	7,37
Small	0,80
Micro	0,00

**Capitalizzazione media di mercato**

Ave Mkt Cap USD	58.374,0
	9


**Titoli principali**

Nome	Settore	%
Alibaba Group Holding Ltd...	🏢	8,39
Prosus NV Ordinary Shares - ...	🏢	7,14
Tencent Holdings Ltd	🏢	6,90
China Merchants Bank Co Ltd...	🏢	4,29
HKT Trust and HKT Ltd	🏢	3,87
Hong Kong Exchanges and...	🏢	3,69
Wuliangye Yibin Co Ltd Class A	🏠	3,53
China Construction Bank Corp...	🏢	3,39
China Yangtze Power Co Ltd...	⚡	3,21
Kingboard Holdings Ltd	🏠	3,12
% Primi 10 Titoli sul Patrimonio		47,52
Numero Complessivo di Titoli Azionari		42
Numero Complessivo di Titoli Obbligazionari		0

**Distribuzione Settoriale %**

Settore	Fondo
<b>Ciclico</b>	<b>46,67</b>
Materie Prime	2,67
Beni di Consumo Ciclici	22,70
Finanza	19,17
Immobiliare	2,13
<b>Sensibile</b>	<b>41,37</b>
Telecomunicazioni	20,27
Energia	2,13
Beni Industriali	6,90
Tecnologia	12,07
<b>Difensivo</b>	<b>11,96</b>
Beni Difensivi	6,03
Salute	1,17
Servizi di Pubblica Utilità	4,76

**Ripartizione Geografica %**

Regione	Fondo
<b>America</b>	<b>0,00</b>
Stati Uniti	0,00
Canada	0,00
America Latina e Centrale	0,00
<b>Europa</b>	<b>7,45</b>
Regno Unito	0,00
Europa Occidentale - Euro	7,45
Europa Occidentale - Non Euro	0,00
Europa dell'Est	0,00
Africa	0,00
Medio Oriente	0,00
<b>Asia</b>	<b>92,55</b>
Giappone	0,00
Australasia	0,00
Asia - Paesi Sviluppatisi	11,89
Asia - Emergente	80,66

**Anagrafica**

Società di Gestione	GAM Fund Management Limited	Patrimonio Classe (Mln)	1,05 EUR	Investimento Min. Ingresso	10.000 EUR
Telefono	+353 1 6093927	Domicilio	IRLANDA	Investimento Min. Successivo	-
Web	www.gam.com	Valuta del Fondo	EUR	T.E.R.	-
Data di Partenza	22/09/2010	UCITS	Si	Spese correnti	2,37%
Nome del Gestore	-	Inc/Acc	Acc	Commissione di incentivo	-
Data Inizio Gestione	21/11/2022	ISIN	IE00B1W3X261		
NAV (02/07/2026)	EUR 6,71				
Patrimonio Netto (Mln)	80,55 USD				

(31/03/2026)

[See disclosures for more details](#)

© 2026 Morningstar Italia. Tutti i diritti sono riservati. Le informazioni qui contenute: (1) sono proprietà di Morningstar, (2) non possono essere copiate, (3) non costituiscono consiglio di investimento; (4) sono fornite con scopi informativi; (5) sono ritenute attendibili da Morningstar che, pertanto, ne garantisce il maggior grado di accuratezza e completezza possibile, fatto salvo il caso in cui queste Le siano state fornite in modo errato e/o non completo dalle relative società prodotte; (6) sono estratte dai dati del fondo disponibili e riferiti a date temporali diverse. Morningstar non è responsabile per qualunque danno o perdita derivante da qualunque uso delle informazioni e chi visiona tali informazioni sarà responsabile dell'uso che andrà a farne. Non vi è naturalmente garanzia alcuna che i risultati del passato trovino un riscontro nel futuro.