

# Schroder International Selection Fund Global Credit High Income B Distribution EUR

**Categoria Morningstar™**
**Hedged Q**

Hedged

**Benchmark Morningstar**

Morningstar Global Core Bond GR Hedged

EUR

Usato nel Report

**Benchmark Dichiarato**

Bloomberg Global High Yield TR USD

**Morningstar Rating™**

★★★★★

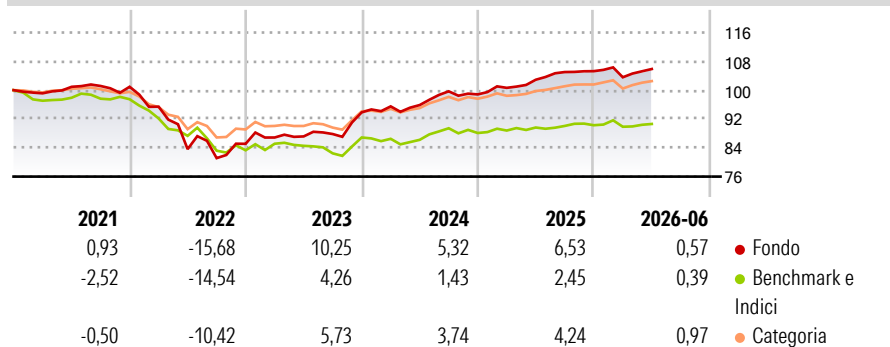
**Obiettivo d'Investimento Dichiarato**

Il fondo mira a generare una crescita del capitale e reddito. Almeno due terzi del fondo (liquidità esclusa) saranno investiti in obbligazioni, denominate in diverse valute, emesse da governi, agenzie governative e società di tutto il mondo. Le obbligazioni possono comprendere titoli garantiti da attività (ABS) e titoli garantiti da ipoteca (MBS). Il fondo investe in obbligazioni a cui le agenzie di credito hanno attribuito rating minimi, conosciute anche come obbligazioni di tipo sub-investment grade.

**Misure di Rischio**

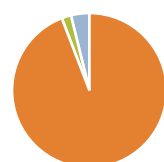
3Y Alpha	4,16	3Y Sharpe Ratio	0,88
3Y Beta	0,93	3Y Std Dev	4,29
3Y R-Squared	77,21	3Y Risk	Med
3Y Info Ratio	2,13	5Y Risk	+Med
3Y Tracking Error	2,05	10Y Risk	-

Basati su Morningstar Global Core Bond GR Hedged EUR (dove applicabile)

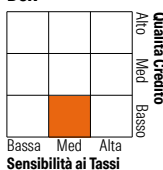
**Rendimenti**


Rend. Cumulati %	Fondo	Bmk	Cat	Rendimenti Trimestrali %	Q1	Q2	Q3	Q4
3-Mesi	0,84	-0,01	0,85	2026	-1,61	2,21	-	-
6-Mesi	0,05	-0,43	0,44	2025	1,85	2,23	2,08	0,23
1-Anno	2,31	0,91	2,68	2024	1,77	0,39	3,97	-0,86
3-Anni Ann.ti	6,77	2,46	4,56	2023	2,05	0,35	0,76	6,85
5-Anni Ann.ti	0,87	-1,73	0,22	2022	-5,47	-12,36	-2,98	4,90
10-Anni Ann.ti	-	-	-					

Rendimenti aggiornati al 10/07/2026

**Portafoglio 30/06/2026**

**Asset Allocation %**

● Azioni	0,01
● Obbligazioni	98,03
● Liquidità	-2,05
● Altro	4,01

**Fixed Income Style**
**Box™**


Duration Effettiva	Fondo	4,35
Maturità effettiva	Fondo	13,96
Qualità Credito Media	Fondo	BB

**Credit Quality %**

Fond	Credit Quality %	Fond	Credit Quality %
o	o	o	o
AAA	4,18	BBB	9,56
AA	18,91	BB	25,36
A	-0,10	B	31,98
		Below B	3,48
		Not Rated	6,63

**Titoli principali**

Nome	Settore	%
10 Year Australian Treasury...	—	9,67
10 Year Treasury Note Future...	—	7,70
Schroder High Yield...	—	5,00
Ultra 10 Year US Treasury...	—	4,21
Ultra US Treasury Bond...	—	2,88
Euro Bobl Future Sept 26	—	2,76
Long Gilt Future Sept 26	—	2,36
Federal National Mortgage...	—	2,30
% Primi 10 Titoli sul Patrimonio		36,87
Numero Complessivo di Titoli Azionari		0
Numero Complessivo di Titoli Obbligazionari		328

**Fixed Income Sector Weightings %**

	Fondo
🏛️ Governativo	14,35
🏢 Societario	70,58
🏠 Cartolarizzazioni	16,89
👤 Enti Locali	0,00
📄 Liquidità ed equivalenti	-2,02
📑 Derivati	0,20

**Coupon Range %**

	Fondo
0 coupon	0,66
Da 0 a 4 cedole	3,38
Da 4 a 6 cedole	35,58
Da 6 a 8 cedole	29,87
Da 8 a 10 cedole	25,18
Da 10 a 12 cedole	4,02
Oltre 12 cedole	1,31

**Scadenze %**

	Fondo
da 1 a 3	9,82
da 3 a 5	27,17
da 5 a 7	11,71
da 7 a 10	5,24
da 10 a 15	0,68
da 15 a 20	1,93
da 20 a 30	11,46
oltre 30	0,71

**Anagrafica**

Società di Gestione	Schroder Investment Management (Europe) S.A.	Patrimonio Classe (Mln)	31,89 USD	Investimento Min. Ingresso	1.000 EUR
Telefono	+352 341 342 202	(10/07/2026)		Investimento Min. Successivo	1.000 EUR
Web	www.schroders.com	Domicilio	LUSSEMBURGO	T.E.R.	-
Data di Partenza	16/02/2011	Valuta del Fondo	EUR	Spese correnti	2,04%
Nome del Gestore	Julien Houdain	UCITS	Si	Commissione di incentivo	0,00%
	Martin Coucke	Inc/Acc	Inc		
Data Inizio Gestione	19/02/2020	ISIN	LU0587554352		
NAV (10/07/2026)	EUR 59,67				
Patrimonio Netto (Mln)	532,33 USD				

(30/06/2026)

See disclosures for more details

© 2026 Morningstar Italia. Tutti i diritti sono riservati. Le informazioni qui contenute: (1) sono proprietà di Morningstar, (2) non possono essere copiate, (3) non costituiscono consiglio di investimento; (4) sono fornite con scopi informativi; (5) sono ritenute attendibili da Morningstar che, pertanto, ne garantisce il maggior grado di accuratezza e completezza possibile, fatto salvo il caso in cui queste Le siano state fornite in modo errato e/o non completo dalle relative società prodotte; (6) sono estratte dai dati del fondo disponibili e riferiti a date temporali diverse. Morningstar non è responsabile per qualunque danno o perdita derivante da qualunque uso delle informazioni e chi visiona tali informazioni sarà responsabile dell'uso che andrà a farne. Non vi è naturalmente garanzia alcuna che i risultati del passato trovino un riscontro nel futuro.

MORNINGSTAR