

Fidelity Funds - China Consumer Fund Y-Acc-USD

Categoria Morningstar™

Azionari Cina

Benchmark Morningstar

Morningstar China Target Market Exposure

NR USD

Usato nel Report

Benchmark Dichiarato

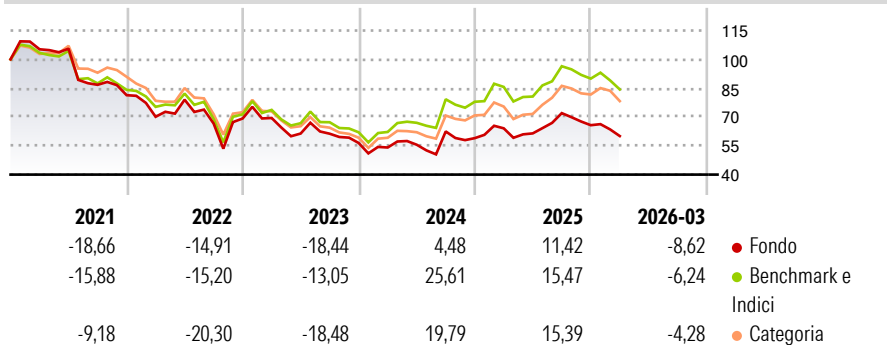
MSCI China NR USD

Morningstar Rating™

★★

Obiettivo d'Investimento Dichiarato

Il comparto mira ad ottenere la crescita del capitale a lungo termine investendo in via primaria in titoli azionari di società che abbiano la sede principale o che svolgano una parte predominante delle loro attività in Cina o ad Hong Kong. Queste società si occupano di sviluppo, produzione o vendita di merci o servizi ai consumatori cinesi.

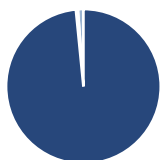
Rendimenti

Misure di Rischio

3Y Alpha	-9,26	3Y Sharpe Ratio	-0,25
3Y Beta	0,99	3Y Std Dev	21,91
3Y R-Squared	95,34	3Y Risk	Med
3Y Info Ratio	-1,86	5Y Risk	+Med
3Y Tracking Error	5,14	10Y Risk	+Med

Basati su Morningstar China Target Market Exposure NR USD (dove applicabile)

Rend. Cumulati %	Fondo	Bmk	Cat	Rendimenti Trimestrali %	Q1	Q2	Q3	Q4
3-Mesi	-	-	-	2026	-8,62	-	-	-
6-Mesi	-	-	-	2025	8,66	-4,12	17,16	-8,72
1-Anno	-	-	-	2024	-4,17	2,70	12,46	-5,60
3-Anni Ann.ti	-	-	-	2023	0,38	-11,67	-0,14	-7,89
5-Anni Ann.ti	-	-	-	2022	-13,81	12,70	-15,75	3,97
10-Anni Ann.ti	-	-	-					

Rendimenti aggiornati al 03/04/2026

Portafoglio 28/02/2026

Asset Allocation %

- Azioni
- Obbligazioni
- Liquidità
- Altro

Netta

98,81
0,23
-0,19
1,15

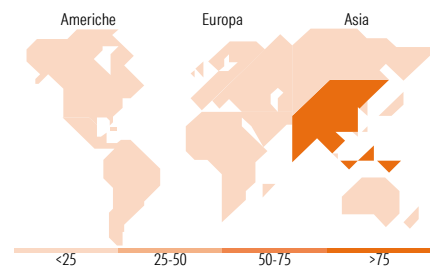
Style Box Azionaria

Mkt Cap %

Fondo
Giant 69,18
Large 27,54
Medium 2,63
Small 0,65
Micro 0,00

Capitalizzazione media di mercato

Fondo
Ave Mkt Cap USD 66.920,09


Titoli principali

Nome	Settore	%
Tencent Holdings Ltd		9,62
Alibaba Group Holding Ltd...		8,97
NetEase Inc Ordinary Shares		4,08
PDD Holdings Inc ADR		3,99
Trip.com Group Ltd		3,97
Fidelity ILF - USD A Acc		3,92
Naspers Ltd Class N		3,72
Prosus NV Ordinary Shares -...		3,52
Ping An Insurance (Group)...		3,45
Contemporary Amperex...		3,28
% Primi 10 Titoli sul Patrimonio		48,52
Numero Complessivo di Titoli Azionari		77
Numero Complessivo di Titoli Obbligazionari		0

Distribuzione Settoriale %

	Fondo
Ciclico	60,11
Materie Prime	3,54
Beni di Consumo Ciclici	39,25
Finanza	14,72
Immobiliare	2,60
Sensibile	29,11
Telecomunicazioni	17,58
Energia	-
Beni Industriali	5,22
Tecnologia	6,31
Difensivo	10,79
Beni Difensivi	5,21
Salute	5,57
Servizi di Pubblica Utilità	-

Ripartizione Geografica %

	Fondo
America	2,29
Stati Uniti	0,00
Canada	0,00
America Latina e Centrale	2,29
Europa	8,07
Regno Unito	0,00
Europa Occidentale - Euro	3,84
Europa Occidentale - Non Euro	0,00
Europa dell'Est	0,00
Africa	4,01
Medio Oriente	0,22
Asia	89,63
Giappone	0,00
Australasia	0,00
Asia - Paesi Sviluppati	9,13
Asia - Emergente	80,50

Anagrafica

Società di Gestione	Fidelity (FIL Inv Mgmt (Lux) S.A.)	Patrimonio Classe (Mln)	228,57 USD	Investimento Min. Ingresso	2.500 USD
Telefono	+ 352 250 404 2400	Domicilio	LUSSEMBURGO	Investimento Min. Successivo	1.000 USD
Web	www.fidelity-international.com	Valuta del Fondo	USD	T.E.R.	1,05%
Data di Partenza	23/02/2011	UCITS	Si	Spese correnti	1,06%
Nome del Gestore	Tina Tian	Inc/Acc	Acc	Commissione di incentivo	-
Data Inizio Gestione	01/07/2025	ISIN	LU0594300500		
NAV (03/04/2026)	USD 16,89				

Fidelity Funds - China Consumer Fund Y-Acc-USD

Patrimonio Netto (Mln) 2.894,80 USD

(28/02/2026)