

Fidelity Funds - China Consumer Fund A-DIST-EUR

Categoria Morningstar™

Azionari Cina

Benchmark Morningstar

Morningstar China Target Market Exposure
NR USD
Usato nel Report

Benchmark Dichiarato

MSCI China NR USD

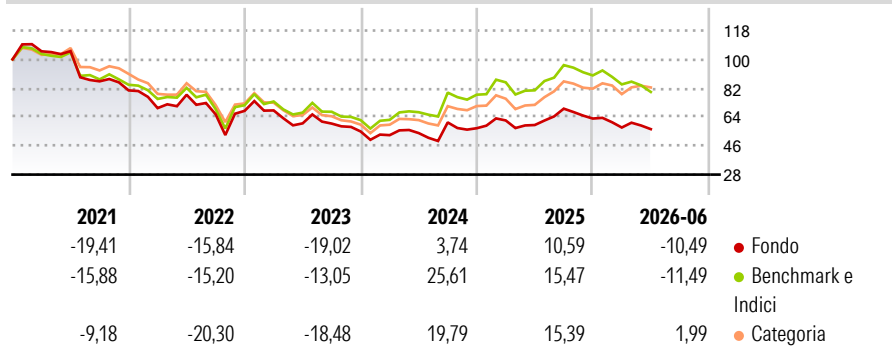
Morningstar Rating™

★★

Obiettivo d'Investimento Dichiarato

Il comparto mira ad ottenere la crescita del capitale a lungo termine investendo in via primaria in titoli azionari di società che abbiano la sede principale o che svolgano una parte predominante delle loro attività in Cina o ad Hong Kong. Queste società si occupano di sviluppo, produzione o vendita di merci o servizi ai consumatori cinesi.

Rendimenti



Misure di Rischio

3Y Alpha	-7,82	3Y Sharpe Ratio	-0,13
3Y Beta	0,98	3Y Std Dev	21,55
3Y R-Squared	94,23	3Y Risk	Med
3Y Info Ratio	-1,46	5Y Risk	Med
3Y Tracking Error	5,64	10Y Risk	Med

Basati su Morningstar China Target Market Exposure NR USD (dove applicabile)

Rend. Cumulati %

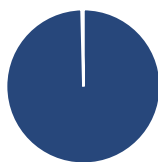
	Fondo	Bmk	Cat
3-Mesi	-3,99	-6,50	-0,06
6-Mesi	-13,56	-13,45	-5,14
1-Anno	-4,49	-1,28	9,08
3-Anni Ann.ti	-2,33	6,11	6,13
5-Anni Ann.ti	-11,44	-4,80	-5,90
10-Anni Ann.ti	0,65	4,55	3,92

Rendimenti aggiornati al 02/07/2026

Rendimenti

	Q1	Q2	Q3	Q4
2026	-8,88	-1,77	-	-
2025	8,52	-4,64	17,35	-8,94
2024	-4,15	2,48	12,32	-5,97
2023	0,38	-11,87	-0,22	-8,27
2022	-13,70	11,99	-15,68	3,27

Portafoglio 31/05/2026



Asset Allocation %

- Azioni
- Obbligazioni
- Liquidità
- Altro

Netta

99,80
0,29
-0,09
0,00

Style Box Azionaria

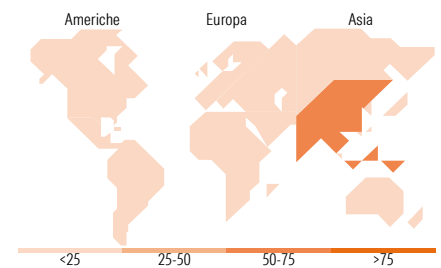


Mkt Cap %

Giant	54,57
Large	35,33
Medium	8,88
Small	1,22
Micro	0,00

Capitalizzazione media di mercato

Ave Mkt Cap USD	49.687,2
	2



Titoli principali

Nome	Settore	%
Tencent Holdings Ltd	☎	8,82
Alibaba Group Holding Cn	—	8,81
Netease	—	4,90
Contemporary Amperex...	⚙	4,60
PDD Holdings Inc ADR	📦	3,65
Trip.com Group Ltd	🏠	3,54
Ping An Insurance (Group)...	🏢	3,41
Fidelity ILF - USD A Acc	—	3,33
Naspers Ltd Class N	📦	2,57
Prosus	—	2,46
% Primi 10 Titoli sul Patrimonio		46,09
Numero Complessivo di Titoli Azionari		78
Numero Complessivo di Titoli Obbligazionari		0

Distribuzione Settoriale %

Ciclico	45,29
Materie Prime	3,02
Beni di Consumo Ciclici	23,59
Finanza	14,36
Immobiliare	4,32
Sensibile	43,05
Telecomunicazioni	16,25
Energia	-
Beni Industriali	10,78
Tecnologia	16,02
Difensivo	11,67
Beni Difensivi	3,79
Salute	7,87
Servizi di Pubblica Utilità	-

Ripartizione Geografica %

America	19,49
Stati Uniti	0,00
Canada	0,00
America Latina e Centrale	19,49
Europa	5,79
Regno Unito	0,00
Europa Occidentale - Euro	2,80
Europa Occidentale - Non Euro	0,00
Europa dell'Est	0,00
Africa	2,78
Medio Oriente	0,20
Asia	74,72
Giappone	0,00
Australasia	0,00
Asia - Paesi Sviluppati	5,52
Asia - Emergente	69,20

Anagrafica

Società di Gestione	Fidelity (FIL Inv Mgmt (Lux) S.A.)	Patrimonio Classe (Mln)	70,68 EUR	Investimento Min. Ingresso	2.500 USD
Telefono	+ 352 250 404 2400	Domicilio	LUSSEMBURGO	Investimento Min. Successivo	1.000 USD
Web	www.fidelity-international.com	Valuta del Fondo	EUR	T.E.R.	-
Data di Partenza	23/02/2011	UCITS	Si	Spese correnti	1,90%
Nome del Gestore	Tina Tian	Inc/Acc	Inc	Commissione di incentivo	-
Data Inizio Gestione	01/07/2025	ISIN	LU0594300252		
NAV (02/07/2026)	EUR 17,09				

See disclosures for more details

© 2026 Morningstar Italia. Tutti i diritti sono riservati. Le informazioni qui contenute: (1) sono proprietà di Morningstar, (2) non possono essere copiate, (3) non costituiscono consiglio di investimento; (4) sono fornite con scopi informativi; (5) sono ritenute attendibili da Morningstar che, pertanto, ne garantisce il maggior grado di accuratezza e completezza possibile, fatto salvo il caso in cui queste Le siano state fornite in modo errato e/o non completo dalle relative società prodotte; (6) sono estratte dai dati del fondo disponibili e riferiti a date temporali diverse. Morningstar non è responsabile per qualunque danno o perdita derivante da qualunque uso delle informazioni e chi visiona tali informazioni sarà responsabile dell'uso che andrà a farne. Non vi è naturalmente garanzia alcuna che i risultati del passato trovino un riscontro nel futuro.

Fidelity Funds - China Consumer Fund A-DIST-EUR

Patrimonio Netto (Mln) 2.588,34 USD

(31/05/2026)