

# Fidelity Funds - China Consumer Fund A-Acc-EUR

**Categoria Morningstar™**

Azionari Cina

**Benchmark Morningstar**

Morningstar China Target Market Exposure

NR USD

Usato nel Report

**Benchmark Dichiarato**

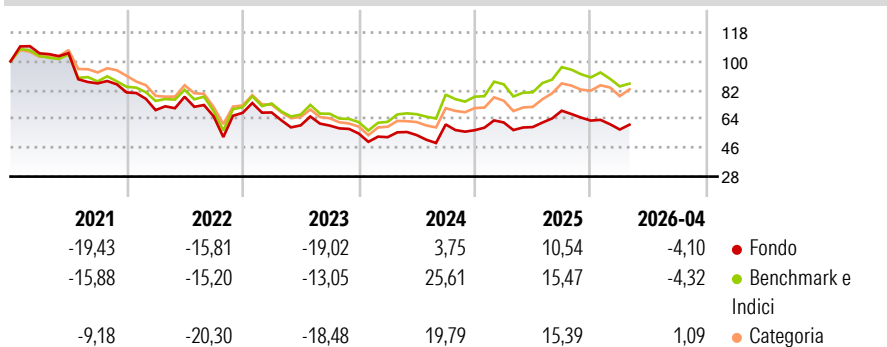
MSCI China NR USD

**Morningstar Rating™**

★★

**Obiettivo d'Investimento Dichiarato**

Il comparto mira ad ottenere la crescita del capitale a lungo termine investendo in via primaria in titoli azionari di società che abbiano la sede principale o che svolgano una parte predominante delle loro attività in Cina o ad Hong Kong. Queste società si occupano di sviluppo, produzione o vendita di merci o servizi ai consumatori cinesi.

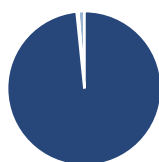
**Rendimenti**

**Misure di Rischio**

3Y Alpha	-8,88	3Y Sharpe Ratio	-0,10
3Y Beta	1,00	3Y Std Dev	21,80
3Y R-Squared	94,50	3Y Risk	Med
3Y Info Ratio	-1,69	5Y Risk	Med
3Y Tracking Error	5,61	10Y Risk	Med

Basati su Morningstar China Target Market Exposure NR USD (dove applicabile)

Rend. Cumulati %	Fondo	Bmk	Cat	Rendimenti Trimestrali %	Q1	Q2	Q3	Q4
3-Mesi	-3,50	-6,24	-1,13	2026	-8,86	-	-	-
6-Mesi	-9,72	-9,19	0,68	2025	8,48	-4,65	17,34	-8,92
1-Anno	-1,70	2,94	14,69	2024	-4,16	2,42	12,36	-5,93
3-Anni Ann.ti	-1,20	7,56	7,19	2023	0,34	-11,85	-0,22	-8,24
5-Anni Ann.ti	-10,57	-3,59	-4,88	2022	-13,70	12,02	-15,72	3,33
10-Anni Ann.ti	1,23	5,46	4,60					

Rendimenti aggiornati al 28/05/2026

**Portafoglio 31/03/2026**

**Asset Allocation %**

- Azioni
- Obbligazioni
- Liquidità
- Altro

**Netta**

98,39  
0,21  
0,12  
1,28

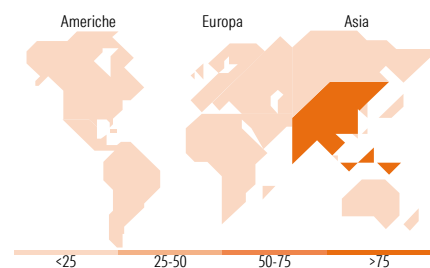
**Style Box Azionaria**

**Mkt Cap %**

Giant	67,40
Large	28,35
Medium	3,79
Small	0,47
Micro	0,00

**Capitalizzazione media di mercato**

Ave Mkt Cap USD	60.236,9
	8


**Titoli principali**

Nome	Settore	%
Tencent Holdings Ltd	☎	9,78
Alibaba Group Holding Ltd...	🏠	8,45
NetEase Inc Ordinary Shares	☎	4,31
PDD Holdings Inc ADR	🏠	4,28
Contemporary Amperex...	⚙️	4,25
Trip.com Group Ltd	🏠	4,03
Fidelity ILF - USD A Acc	-	3,98
Naspers Ltd Class N	🏠	3,50
Ping An Insurance (Group)...	🏠	3,37
Prosus NV Ordinary Shares - ...	🏠	3,27
% Primi 10 Titoli sul Patrimonio		49,21
Numero Complessivo di Titoli Azionari		75
Numero Complessivo di Titoli Obbligazionari		0

**Distribuzione Settoriale %**

	Fondo
<b>Ciclico</b>	<b>56,96</b>
Materie Prime	3,37
Beni di Consumo Ciclici	37,86
Finanza	13,16
Immobiliare	2,57
<b>Sensibile</b>	<b>30,74</b>
Telecomunicazioni	17,51
Energia	-
Beni Industriali	6,03
Tecnologia	7,20
<b>Difensivo</b>	<b>12,30</b>
Beni Difensivi	6,02
Salute	6,28
Servizi di Pubblica Utilità	-

**Ripartizione Geografica %**

	Fondo
<b>America</b>	<b>2,83</b>
Stati Uniti	0,00
Canada	0,00
America Latina e Centrale	2,83
<b>Europa</b>	<b>7,70</b>
Regno Unito	0,00
Europa Occidentale - Euro	3,63
Europa Occidentale - Non Euro	0,00
Europa dell'Est	0,00
Africa	3,85
Medio Oriente	0,21
<b>Asia</b>	<b>89,47</b>
Giappone	0,00
Australasia	0,00
Asia - Paesi Sviluppati	8,40
Asia - Emergente	81,07

**Anagrafica**

Società di Gestione	Fidelity (FIL Inv Mgmt (Lux) S.A.)	Patrimonio Classe (Mln)	748,15 EUR	Investimento Min. Ingresso	2.500 USD
Telefono	+ 352 250 404 2400	(28/05/2026)		Investimento Min. Successivo	1.000 USD
Web	www.fidelity-international.com	Domicilio	LUSSEMBURGO	T.E.R.	1,90%
Data di Partenza	23/02/2011	Valuta del Fondo	EUR	Spese correnti	1,90%
Nome del Gestore	Tina Tian	UCITS	Si	Commissione di incentivo	-
Data Inizio Gestione	01/07/2025	Inc/Acc	Acc		
NAV (28/05/2026)	EUR 17,93	ISIN	LU0594300096		

[See disclosures for more details](#)

© 2026 Morningstar Italia. Tutti i diritti sono riservati. Le informazioni qui contenute: (1) sono proprietà di Morningstar, (2) non possono essere copiate, (3) non costituiscono consiglio di investimento; (4) sono fornite con scopi informativi; (5) sono ritenute attendibili da Morningstar che, pertanto, ne garantisce il maggior grado di accuratezza e completezza possibile, fatto salvo il caso in cui queste Le siano state fornite in modo errato e/o non completo dalle relative società prodotte; (6) sono estratte dai dati del fondo disponibili e riferiti a date temporali diverse. Morningstar non è responsabile per qualunque danno o perdita derivante da qualunque uso delle informazioni e chi visiona tali informazioni sarà responsabile dell'uso che andrà a farne. Non vi è naturalmente garanzia alcuna che i risultati del passato trovino un riscontro nel futuro.

# Fidelity Funds - China Consumer Fund A-Acc-EUR

Patrimonio Netto (Mln) 2.610,17 USD

(31/03/2026)

[See disclosures for more details](#)

© 2026 Morningstar Italia. Tutti i diritti sono riservati. Le informazioni qui contenute: (1) sono proprietà di Morningstar, (2) non possono essere copiate, (3) non costituiscono consiglio di investimento; (4) sono fornite con scopi informativi; (5) sono ritenute attendibili da Morningstar che, pertanto, ne garantisce il maggior grado di accuratezza e completezza possibile, fatto salvo il caso in cui queste Le siano state fornite in modo errato e/o non completo dalle relative società prodotte; (6) sono estratte dai dati del fondo disponibili e riferiti a date temporali diverse. Morningstar non è responsabile per qualunque danno o perdita derivante da qualunque uso delle informazioni e chi visiona tali informazioni sarà responsabile dell'uso che andrà a farne. Non vi è naturalmente garanzia alcuna che i risultati del passato trovino un riscontro nel futuro.