

# Fidelity Funds - China Consumer Fund A-Acc-USD

**Categoria Morningstar™**

Azionari Cina

**Benchmark Morningstar**

 Morningstar China Target Market Exposure  
 NR USD  
 Usato nel Report

**Benchmark Dichiarato**

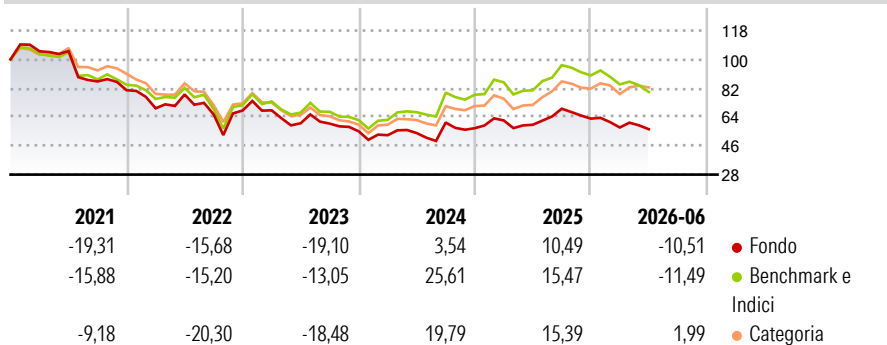
MSCI China NR USD

**Morningstar Rating™**

★★

**Obiettivo d'Investimento Dichiarato**

Il comparto mira ad ottenere la crescita del capitale a lungo termine investendo in via primaria in titoli azionari di società che abbiano la sede principale o che svolgano una parte predominante delle loro attività in Cina o ad Hong Kong. Queste società si occupano di sviluppo, produzione o vendita di merci o servizi ai consumatori cinesi.

**Rendimenti**

**Misure di Rischio**

3Y Alpha	-7,89	3Y Sharpe Ratio	-0,13
3Y Beta	0,97	3Y Std Dev	21,51
3Y R-Squared	94,21	3Y Risk	Med
3Y Info Ratio	-1,47	5Y Risk	Med
3Y Tracking Error	5,64	10Y Risk	Med

Basati su Morningstar China Target Market Exposure NR USD (dove applicabile)

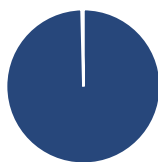
**Rend. Cumulati %**

	Fondo	Bmk	Cat
3-Mesi	-3,96	-6,50	-0,06
6-Mesi	-13,45	-13,45	-5,14
1-Anno	-4,63	-1,28	9,08
3-Anni Ann.ti	-2,34	6,11	6,13
5-Anni Ann.ti	-11,44	-4,80	-5,90
10-Anni Ann.ti	0,63	4,55	3,92

Rendimenti aggiornati al 02/07/2026

**Rendimenti**

	Q1	Q2	Q3	Q4
2026	-8,80	-1,88	-	-
2025	8,51	-4,34	16,89	-8,93
2024	-4,42	2,51	12,23	-5,85
2023	0,17	-11,85	-0,33	-8,08
2022	-13,99	12,47	-15,93	3,67

**Portafoglio 31/05/2026**

**Asset Allocation %**

- Azioni
- Obbligazioni
- Liquidità
- Altro

**Netta**

 99,80  
 0,29  
 -0,09  
 0,00

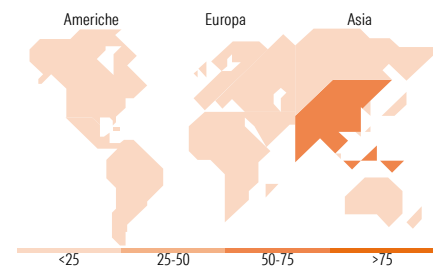
**Style Box Azionaria**

**Mkt Cap %**

Giant	54,57
Large	35,33
Medium	8,88
Small	1,22
Micro	0,00

**Capitalizzazione media di mercato**

Ave Mkt Cap USD	49.687,2
	2


**Titoli principali**

Nome	Settore	%
Tencent Holdings Ltd	☎	8,82
Alibaba Group Holding Cn	—	8,81
Netease	—	4,90
Contemporary Amperex...	⚙️	4,60
PDD Holdings Inc ADR	📦	3,65
Trip.com Group Ltd	🏠	3,54
Ping An Insurance (Group)...	🏢	3,41
Fidelity ILF - USD A Acc	—	3,33
Naspers Ltd Class N	📦	2,57
Prosus	—	2,46
% Primi 10 Titoli sul Patrimonio		46,09
Numero Complessivo di Titoli Azionari		78
Numero Complessivo di Titoli Obbligazionari		0

**Distribuzione Settoriale %**

<b>Ciclico</b>	<b>45,29</b>
Materie Prime	3,02
Beni di Consumo Ciclici	23,59
Finanza	14,36
Immobiliare	4,32
<b>Sensibile</b>	<b>43,05</b>
Telecomunicazioni	16,25
Energia	-
Beni Industriali	10,78
Tecnologia	16,02
<b>Difensivo</b>	<b>11,67</b>
Beni Difensivi	3,79
Salute	7,87
Servizi di Pubblica Utilità	-

**Ripartizione Geografica %**

<b>America</b>	<b>19,49</b>
Stati Uniti	0,00
Canada	0,00
America Latina e Centrale	19,49
<b>Europa</b>	<b>5,79</b>
Regno Unito	0,00
Europa Occidentale - Euro	2,80
Europa Occidentale - Non Euro	0,00
Europa dell'Est	0,00
Africa	2,78
Medio Oriente	0,20
<b>Asia</b>	<b>74,72</b>
Giappone	0,00
Australasia	0,00
Asia - Paesi Sviluppati	5,52
Asia - Emergente	69,20

**Anagrafica**

Società di Gestione	Fidelity (FIL Inv Mgmt (Lux) S.A.)	Patrimonio Classe (Mln)	396,13 USD	Investimento Min. Ingresso	2.500 USD
Telefono	+ 352 250 404 2400	Domicilio	LUSSEMBURGO	Investimento Min. Successivo	1.000 USD
Web	www.fidelity-international.com	Valuta del Fondo	USD	T.E.R.	-
Data di Partenza	23/02/2011	UCITS	Si	Spese correnti	1,90%
Nome del Gestore	Tina Tian	Inc/Acc	Acc	Commissione di incentivo	-
Data Inizio Gestione	01/07/2025	ISIN	LU0594300179		
NAV (02/07/2026)	USD 14,31				

[See disclosures for more details](#)

© 2026 Morningstar Italia. Tutti i diritti sono riservati. Le informazioni qui contenute: (1) sono proprietà di Morningstar, (2) non possono essere copiate, (3) non costituiscono consiglio di investimento; (4) sono fornite con scopi informativi; (5) sono ritenute attendibili da Morningstar che, pertanto, ne garantisce il maggior grado di accuratezza e completezza possibile, fatto salvo il caso in cui queste Le siano state fornite in modo errato e/o non completo dalle relative società prodotte; (6) sono estratte dai dati del fondo disponibili e riferiti a date temporali diverse. Morningstar non è responsabile per qualunque danno o perdita derivante da qualunque uso delle informazioni e chi visiona tali informazioni sarà responsabile dell'uso che andrà a farne. Non vi è naturalmente garanzia alcuna che i risultati del passato trovino un riscontro nel futuro.

# Fidelity Funds - China Consumer Fund A-Acc-USD

Patrimonio Netto (Mln) 2.588,34 USD

(31/05/2026)