

MFS Meridian Funds - Continental European Equity Fund WH1 GBP

Categoria Morningstar™

Azionari Altri Settori

Benchmark Morningstar

Not Categorized
Usato nel Report

Benchmark Dichiarato

MSCI Europe Ex UK NR EUR

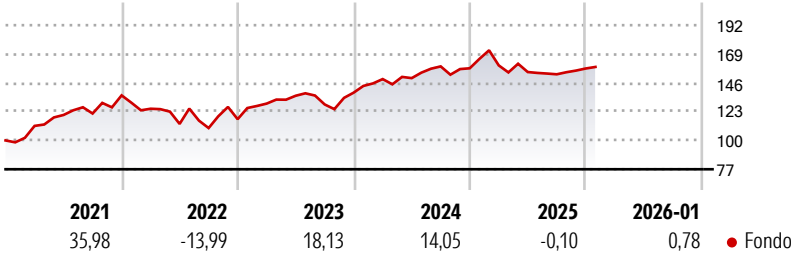
Morningstar Rating™

Senza rating

Obiettivo d'Investimento Dichiarato

L'obiettivo d'investimento del Fondo è l'incremento del capitale, espresso in euro. Il Fondo investe prevalentemente in un portafoglio a multicapitalizzazione di titoli azionari dell'Europa continentale.

Rendimenti



Misure di Rischio

3Y Alpha	-	3Y Sharpe Ratio	0,50
3Y Beta	-	3Y Std Dev	10,64
3Y R-Squared	-	3Y Risk	-
3Y Info Ratio	-	5Y Risk	-
3Y Tracking Error	-	10Y Risk	-

Rend. Cumulati %

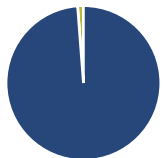
	Fondo
3-Mesi	3,61
6-Mesi	0,90
1-Anno	-7,29
3-Anni Ann.ti	7,82
5-Anni Ann.ti	8,51
10-Anni Ann.ti	9,16

Rendimenti aggiornati al 24/02/2026

Rendimenti

Trimestrali %	Q1	Q2	Q3	Q4
2026	-	-	-	-
2025	1,47	-3,33	-1,16	3,04
2024	7,82	0,50	6,26	-0,95
2023	10,64	4,84	-5,11	7,33
2022	-7,85	-9,66	-2,93	6,45

Portafoglio 31/01/2026



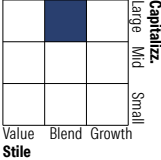
Asset Allocation %

- Azioni
- Obbligazioni
- Liquidità
- Altro

Netta

98,79
0,00
1,21
0,00

Style Box Azionaria

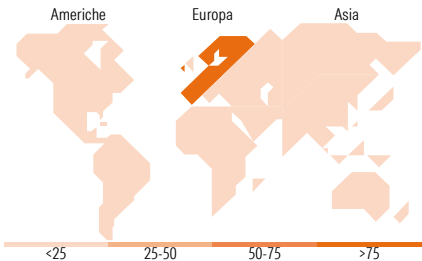


Mkt Cap %

Giant	38,56
Large	34,51
Medium	25,10
Small	1,83
Micro	0,00

Capitalizzazione media di mercato















Ave Mkt Cap EUR	46.745,39
-----------------	-----------



Titoli principali

Nome	Settore	%
Roche Holding AG	+	7,04
Schneider Electric SE	+	5,28
Nestle SA	+	4,49
Assa Abloy AB Class B	+	4,40
Linde PLC	+	3,93
SAP SE	+	3,50
ING Groep NV	+	3,44
UBS Group AG Registered Shares	+	3,37
Sanofi SA	+	3,27
Lvmh Moet Hennessy Louis...	+	3,18
% Primi 10 Titoli sul Patrimonio		41,91
Numero Complessivo di Titoli Azionari		47
Numero Complessivo di Titoli Obbligazionari		0

Distribuzione Settoriale %

 Ciclico	34,42
 Materie Prime	7,00
 Beni di Consumo Ciclici	6,36
 Finanza	21,06
 Immobiliare	-
 Sensibile	32,77
 Telecomunicazioni	1,16
 Energia	3,00
 Beni Industriali	16,71
 Tecnologia	11,89
 Difensivo	32,81
 Beni Difensivi	14,06
 Salute	17,78
 Servizi di Pubblica Utilità	0,97

Ripartizione Geografica %

America	9,14
Stati Uniti	9,14
Canada	0,00
America Latina e Centrale	0,00
Europa	90,86
Regno Unito	0,84
Europa Occidentale - Euro	65,95
Europa Occidentale - Non Euro	23,05
Europa dell'Est	1,03
Africa	0,00
Medio Oriente	0,00
Asia	0,00
Giappone	0,00
Australasia	0,00
Asia - Paesi Sviluppati	0,00
Asia - Emergente	0,00

Anagrafica

Società di Gestione	MFS Investment Management Company (Lux) S.à.r.l	Patrimonio Classe (Mln)	3,37 GBP	Investimento Min. Ingresso	-
		(24/02/2026)		Investimento Min. Successivo	-
Telefono	-	Domicilio	LUSSEMBURGO	T.E.R.	0,85%
Web	-	Valuta del Fondo	GBP	Spese correnti	0,85%
Data di Partenza	01/02/2011	UCITS	Si	Commissione di incentivo	-
Nome del Gestore	-	Inc/Acc	Acc		
Data Inizio Gestione	03/01/2009	ISIN	LU0583245823		
NAV (24/02/2026)	GBP 32,39				
Patrimonio Netto (Mln)	10,74 EUR				

(31/01/2026)