

MFS Meridian Funds - U.S. Value Fund WH1 GBP

Categoria Morningstar™

Azionari Altri Settori

Benchmark Morningstar

Not Categorized

Usato nel Report

Benchmark Dichiarato

Russell 1000 Value NR USD

Morningstar Rating™

Senza rating

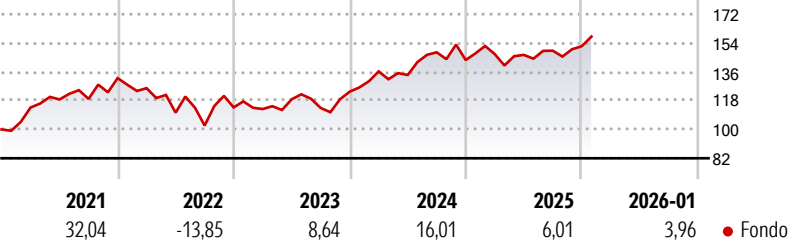
Obiettivo d'Investimento Dichiarato

L'obiettivo primario d'investimento del Fondo è l'incremento del capitale, con un obiettivo accessorio finalizzato ad un reddito congruo, espresso in dollari Usa. Il Fondo investe prevalentemente in un portafoglio di titoli azionari Usa e cerca imprese sottovalutate di elevata qualità. Esso cerca di aggiungere valore tramite la selezione di titoli azionari basata sulla ricerca fondamentale dal basso verso l'alto svolta dagli esperti MFS d'investimento azionario.

Misure di Rischio

3Y Alpha	-	3Y Sharpe Ratio	0,62
3Y Beta	-	3Y Std Dev	12,39
3Y R-Squared	-	3Y Risk	-
3Y Info Ratio	-	5Y Risk	-
3Y Tracking Error	-	10Y Risk	-

Rendimenti



Rend. Cumulati %

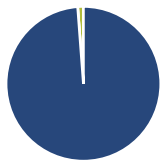
	Fondo
3-Mesi	12,16
6-Mesi	8,87
1-Anno	7,58
3-Anni Ann.ti	11,96
5-Anni Ann.ti	8,68
10-Anni Ann.ti	7,58

Rendimenti aggiornati al 20/02/2026

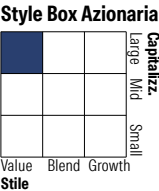
Rendimenti

	Q1	Q2	Q3	Q4
Trimestrali %				
2026	-	-	-	-
2025	2,58	-0,32	1,78	1,87
2024	10,26	-1,65	10,58	-3,25
2023	-0,88	5,40	-4,55	8,95
2022	-4,74	-12,16	-7,29	11,06

Portafoglio 31/01/2026



Asset Allocation %	Netta
● Azioni	98,81
● Obbligazioni	0,00
● Liquidità	1,19
● Altro	0,00

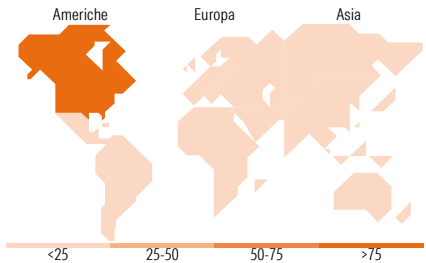


Mkt Cap %

	Fondo
Giant	11,96
Large	65,42
Medium	22,62
Small	0,00
Micro	0,00

Capitalizzazione media di mercato

	Fondo
Ave Mkt Cap USD	136.811,27



Titoli principali

Nome	Settore	%
JPMorgan Chase & Co	🏦	4,44
RTX Corp	⚙️	4,37
Progressive Corp	🚗	3,00
McKesson Corp	🏥	2,95
The Cigna Group	🏠	2,82
Johnson & Johnson	🏥	2,78
General Dynamics Corp	⚙️	2,67
Morgan Stanley	🏦	2,39
Exxon Mobil Corp	🔥	2,30
Analog Devices Inc	💻	2,20
% Primi 10 Titoli sul Patrimonio		29,93
Numero Complessivo di Titoli Azionari		70
Numero Complessivo di Titoli Obbligazionari		0

Distribuzione Settoriale %

	Fondo
🔄 Ciclico	37,49
🏠 Materie Prime	1,25
🚗 Beni di Consumo Ciclici	3,60
🏦 Finanza	30,53
🏠 Immobiliare	2,12
🌐 Sensibile	34,30
📞 Telecomunicazioni	-
⚡ Energia	6,40
⚙️ Beni Industriali	18,40
💻 Tecnologia	9,51
🛡️ Difensivo	28,20
🏠 Beni Difensivi	5,08
🏥 Salute	14,42
💡 Servizi di Pubblica Utilità	8,71

Ripartizione Geografica %

	Fondo
America	94,66
Stati Uniti	94,66
Canada	0,00
America Latina e Centrale	0,00
Europa	5,34
Regno Unito	1,49
Europa Occidentale - Euro	1,53
Europa Occidentale - Non Euro	2,32
Europa dell'Est	0,00
Africa	0,00
Medio Oriente	0,00
Asia	0,00
Giappone	0,00
Australasia	0,00
Asia - Paesi Sviluppati	0,00
Asia - Emergente	0,00

Anagrafica

Società di Gestione	MFS Investment Management Company (Lux) S.à.r.l.	Patrimonio Classe (Mln)	0,82 GBP	Investimento Min. Ingresso	-
Telefono	-	Domicilio	LUSSEMBURGO	Investimento Min. Successivo	-
Web	-	Valuta del Fondo	GBP	T.E.R.	1,00%
Data di Partenza	01/02/2011	UCITS	Si	Spese correnti	1,00%
Nome del Gestore	Steven Gorham	Inc/Acc	Acc	Commissione di incentivo	-
Data Inizio Gestione	01/02/2002	ISIN	LU0583241756		
NAV (20/02/2026)	GBP 37,29				
Patrimonio Netto (Mln)	1.911,93 USD				

(31/01/2026)