MFS Meridian Funds - European Value Fund WH1 GBP

Categoria Morningstar™	Benchmark Morningstar	Benchmark Dichiarato	Morningstar Rating™
Azionari Altri Settori	Not Categorized Usato nel Report	MSCI Europe NR EUR	Senza rating

Obiettivo d'Investimento Dichiarato

L'obiettivo d'investimento del Fondo è l'incremento del capitale, espresso in euro. Il Fondo investe prevalentemente in un portafoglio di titoli azionari europei che sono ritenuti sottovalutati rispetto alla potenzialità di crescita degli utili, grazie alla ricerca fondamentale dal basso verso l'alto svolta dagli esperti MFS degli investimenti azionari.

Rendimenti

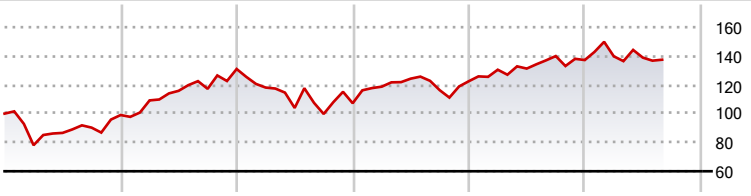

2020	2021	2022	2023	2024	2025-08
-0,97	32,25	-18,14	14,24	12,03	0,17

● Fondo

Misure di Rischio

3Y Alpha	-	3Y Sharpe Ratio	0,44
3Y Beta	-	3Y Std Dev	14,70
3Y R-Squared	-	3Y Risk	-
3Y Info Ratio	-	5Y Risk	-
3Y Tracking Error	-	10Y Risk	-

Rend. Cumulati %	Fondo
3-Mesi	-1,98
6-Mesi	-2,39
1-Anno	1,81
3-Anni Ann.ti	8,99
5-Anni Ann.ti	8,83
10-Anni Ann.ti	6,29

Rendimenti aggiornati al 15/09/2025

Rendimenti Trimestrali %	Q1	Q2	Q3	Q4
2025	1,89	-0,65	-	-
2024	6,53	0,61	6,62	-1,96
2023	10,72	4,69	-6,43	5,33
2022	-9,83	-11,98	-4,03	7,47
2021	10,24	6,10	1,20	11,74

Portafoglio 31/08/2025

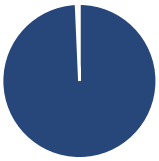

Asset Allocation %	Netta
Azioni	99,31
Obbligazioni	0,00
Liquidità	0,69
Altro	0,00

Style Box Azionaria

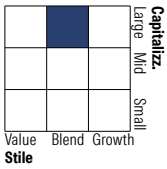

Mkt Cap %	Fondo
Giant	35,78
Large	36,47
Medium	26,37
Small	1,39
Micro	0,00

Capitalizzazione media di mercato	Fondo
Ave Mkt Cap EUR	35.503,21

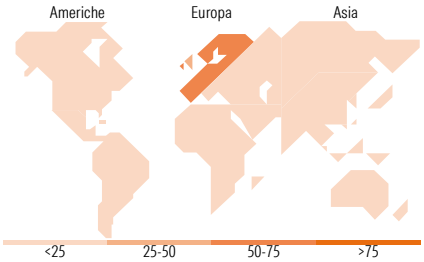

Titoli principali

Nome	Settore	%
Safran SA		3,06
ASML Holding NV		2,97
UBS Group AG Registered Shares		2,58
Sanofi SA		2,53
Nestle SA		2,50
Compagnie Financiere...		2,41
Amadeus IT Group SA		2,38
Schneider Electric SE		2,35
Legrand SA		2,22
ING Groep NV		2,20
% Primi 10 Titoli sul Patrimonio		25,21
Numero Complessivo di Titoli Azionari		71
Numero Complessivo di Titoli Obbligazionari		0

Distribuzione Settoriale %	Fondo
Ciclico	**34,89**
Materie Prime	4,41
Beni di Consumo Ciclici	6,92
Finanza	21,53
Immobiliare	2,03
Sensibile	**36,50**
Telecomunicazioni	1,75
Energia	2,44
Beni Industriali	24,36
Tecnologia	7,94
Difensivo	**28,60**
Beni Difensivi	11,95
Salute	11,33
Servizi di Pubblica Utilità	5,32

Ripartizione Geografica %	Fondo
America	**5,95**
Stati Uniti	5,53
Canada	0,00
America Latina e Centrale	0,42
Europa	**94,05**
Regno Unito	25,66
Europa Occidentale - Euro	47,83
Europa Occidentale - Non Euro	20,55
Europa dell'Est	0,00
Africa	0,00
Medio Oriente	0,00
Asia	**0,00**
Giappone	0,00
Australasia	0,00
Asia - Paesi Sviluppati	0,00
Asia - Emergente	0,00

Anagrafica

Società di Gestione	MFS Investment Management Company (Lux) S.à.r.l
Telefono	-
Web	-
Data di Partenza	01/02/2011
Nome del Gestore	-
Data Inizio Gestione	01/09/2018
NAV (15/09/2025)	GBP 32,75
Patrimonio Netto (Mln) (31/08/2025)	1.884,19 EUR

Patrimonio Classe (Mln) (15/09/2025)	1,72 GBP
Domicilio	LUSSEMBURGO
Valuta del Fondo	GBP
UCITS	Si
Inc/Acc	Acc
ISIN	LU0583245237

Investimento Min. Ingresso	2.500 GBP
Investimento Min. Successivo	-
T.E.R.	1,22%
Spese correnti	1,22%
Commissione di incentivo	-

© 2025 Morningstar Italia. Tutti i diritti sono riservati. Le informazioni qui contenute: (1) sono proprietà di Morningstar, (2) non possono essere copiate, (3) non costituiscono consiglio di investimento; (4) sono fornite con scopi informativi; (5) sono ritenute attendibili da Morningstar che, pertanto, ne garantisce il maggior grado di accuratezza e completezza possibile, fatto salvo il caso in cui queste Le siano state fornite in modo errato e/o non completo dalle relative società prodotto; (6) sono estratte dai dati del fondo disponibili e riferiti a date temporali diverse. Morningstar non è responsabile per qualunque danno o perdita derivante da qualunque uso delle informazioni e chi visiona tali informazioni sarà responsabile dell'uso che andrà a farne. Non vi è naturalmente garanzia alcuna che i risultati del passato trovino un riscontro nel futuro.