

JPMorgan Funds - Emerging Markets Equity Fund C (dist) USD

Categoria Morningstar™

Azionari Paesi Emergenti

Benchmark Morningstar

Morningstar Emerging Markets Target

Market Exposure NR USD

Usato nel Report

Benchmark Dichiarato

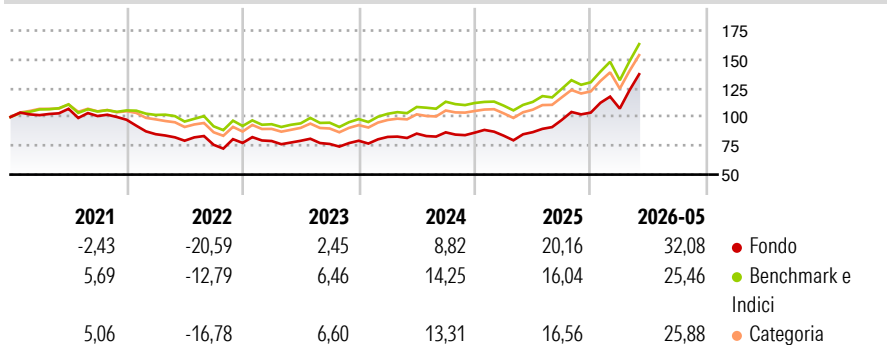
MSCI EM NR USD

Morningstar Rating™

★★★

Obiettivo d'Investimento Dichiarato

Il Comparto mira ad offrire la crescita a lungo termine del capitale investendo soprattutto nei mercati emergenti.

Rendimenti

Misure di Rischio

3Y Alpha	0,13	3Y Sharpe Ratio	1,05
3Y Beta	1,01	3Y Std Dev	16,46
3Y R-Squared	93,93	3Y Risk	Med
3Y Info Ratio	0,05	5Y Risk	Med
3Y Tracking Error	4,50	10Y Risk	+Med

Basati su Morningstar Emerging Markets Target Market Exposure NR USD (dove applicabile)

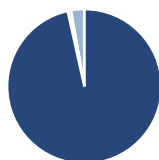
Rend. Cumulati %

	Fondo	Bmk	Cat
3-Mesi	25,20	19,75	19,98
6-Mesi	36,74	26,73	27,39
1-Anno	60,43	43,83	44,41
3-Anni Ann.ti	20,84	20,18	19,26
5-Anni Ann.ti	5,44	8,16	6,90
10-Anni Ann.ti	11,03	10,31	9,26

Rendimenti aggiornati al 26/06/2026

Rendimenti

	Q1	Q2	Q3	Q4
2026	3,38	-	-	-
2025	-3,06	3,67	12,24	6,53
2024	4,19	3,46	1,27	-0,32
2023	2,12	0,28	-3,47	3,65
2022	-12,82	-6,66	-4,46	2,13

Portafoglio 31/05/2026

Asset Allocation %

- Azioni
- Obbligazioni
- Liquidità
- Altro

Netta

96,52
0,00
0,65
2,82

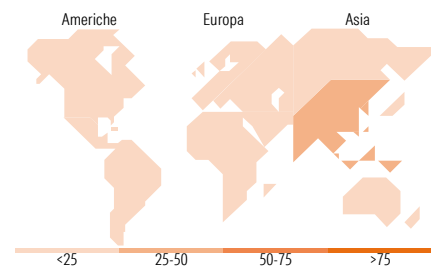
Style Box Azionaria

Mkt Cap %

Giant	65,74
Large	29,84
Medium	3,70
Small	0,72
Micro	0,00

Capitalizzazione media di mercato

Ave Mkt Cap USD	132.340,71
-----------------	------------


Titoli principali

Nome	Settore	%
SK Hynix Inc		10,31
Taiwan Semiconductor...		9,42
Samsung Electronics Co Ltd		8,90
Tencent Holdings Ltd		3,06
Delta Electronics Inc		2,17
Montage Technology Co Ltd...		1,83
MediaTek Inc		1,72
Alibaba Group Holding Ltd ADR		1,66
Elite Material Co Ltd		1,65
Millicom International...		1,65
% Primi 10 Titoli sul Patrimonio		42,37
Numero Complessivo di Titoli Azionari		76
Numero Complessivo di Titoli Obbligazionari		0

Distribuzione Settoriale %

	Fondo
Ciclico	31,61
Materie Prime	1,56
Beni di Consumo Ciclici	10,46
Finanza	18,48
Immobiliare	1,12
Sensibile	64,48
Telecomunicazioni	7,02
Energia	3,57
Beni Industriali	9,12
Tecnologia	44,76
Difensivo	3,91
Beni Difensivi	1,55
Salute	1,29
Servizi di Pubblica Utilità	1,06

Ripartizione Geografica %

	Fondo
America	18,79
Stati Uniti	1,71
Canada	0,00
America Latina e Centrale	17,08
Europa	7,86
Regno Unito	0,00
Europa Occidentale - Euro	2,36
Europa Occidentale - Non Euro	0,00
Europa dell'Est	2,28
Africa	1,10
Medio Oriente	2,13
Asia	73,35
Giappone	0,00
Australasia	0,00
Asia - Paesi Sviluppati	45,80
Asia - Emergente	27,54

Anagrafica

Società di Gestione	JPMorgan Asset Management (Europe) S.à r.l.	Patrimonio Classe (Mln)	19,41 USD	Investimento Min. Ingresso	10.000.000 USD
		(26/06/2026)		Investimento Min. Successivo	1.000 USD
		Domicilio	LUSSEMBURGO	T.E.R.	0,95%
Telefono	+352 34 101	Valuta del Fondo	USD	Spese correnti	0,96%
Web	http://www.jpmorganassetmanagement.com	UCITS	Si	Commissione di incentivo	-
		Inc/Acc	Inc		
		ISIN	LU0593319907		
Data di Partenza	24/02/2011				
Nome del Gestore	Leon Eidelman				

See disclosures for more details

© 2026 Morningstar Italia. Tutti i diritti sono riservati. Le informazioni qui contenute: (1) sono proprietà di Morningstar, (2) non possono essere copiate, (3) non costituiscono consiglio di investimento; (4) sono fornite con scopi informativi; (5) sono ritenute attendibili da Morningstar che, pertanto, ne garantisce il maggior grado di accuratezza e completezza possibile, fatto salvo il caso in cui queste Le siano state fornite in modo errato e/o non completo dalle relative società prodotte; (6) sono estratte dai dati del fondo disponibili e riferiti a date temporali diverse. Morningstar non è responsabile per qualunque danno o perdita derivante da qualunque uso delle informazioni e chi visiona tali informazioni sarà responsabile dell'uso che andrà a farne. Non vi è naturalmente garanzia alcuna che i risultati del passato trovino un riscontro nel futuro.

JPMorgan Funds - Emerging Markets Equity Fund C (dist) USD

Data Inizio Gestione	15/02/2013
NAV ^(26/06/2026)	USD 223,42
Patrimonio Netto (Mln) ^(31/05/2026)	5.620,30 USD