

DWS Qi Eurozone Equity FD

Categoria Morningstar™

Azionari Area Euro Large Cap

Benchmark Morningstar

Morningstar Developed Eurozone Target

Market Exposure NR EUR

Usato nel Report

Benchmark Dichiarato

EURO STOXX NR EUR

Morningstar Rating™

★★★★★

Obiettivo d'Investimento Dichiarato

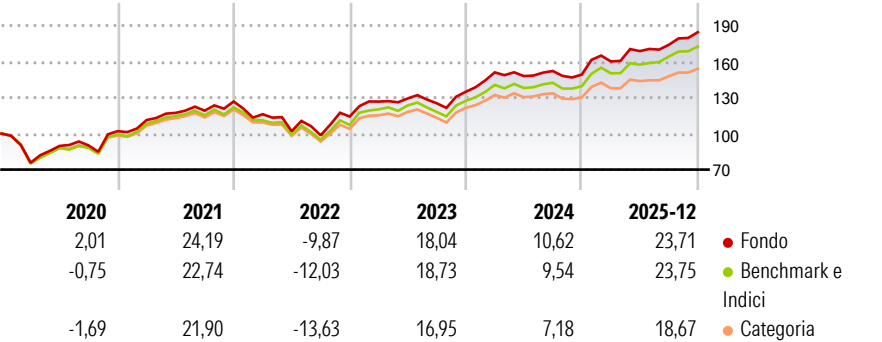
The fund must invest at least 75% of its assets in equities admitted for official trading on an exchange or admitted to or included in another organized market and which are not units of investment undertakings. These investments in equities must be in euro-denominated issuers. In addition, the assets permissible under the KAGB and the Terms and Conditions of Investment may be acquired for the fund.

Misure di Rischio

3Y Alpha	1,24	3Y Sharpe Ratio	1,31
3Y Beta	0,91	3Y Std Dev	10,38
3Y R-Squared	93,94	3Y Risk	-Med
3Y Info Ratio	0,05	5Y Risk	+Med
3Y Tracking Error	2,74	10Y Risk	Med

Basati su Morningstar Developed Eurozone Target Market Exposure NREUR (dove applicabile)

Rendimenti



Rend. Cumulati %


	Fondo	Bmk	Cat
3-Mesi	5,87	5,96	5,28
6-Mesi	11,58	11,48	9,32
1-Anno	23,73	24,14	20,58
3-Anni Ann.ti	16,80	15,90	13,72
5-Anni Ann.ti	12,72	11,73	9,68
10-Anni Ann.ti	10,28	9,06	7,74

Rendimenti aggiornati al 07/01/2026

Rendimenti

	Q1	Q2	Q3	Q4
Trimestrali %				
2026	-	-	-	-
2025	7,38	5,37	3,11	6,04
2024	12,00	-2,03	2,87	-2,00
2023	10,92	2,05	-3,10	7,62
2022	-8,34	-12,22	-3,32	15,87

Portafoglio 30/11/2025



Style Box Azionaria

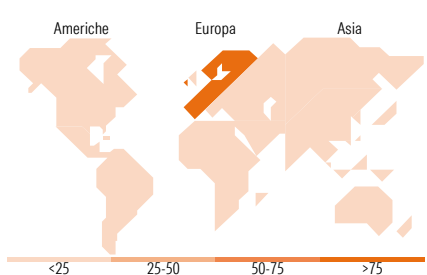


Mkt Cap %

	Fondo
Giant	44,56
Large	35,14
Medium	19,94
Small	0,36
Micro	0,00

Capitalizzazione media di mercato

	Fondo
Ave Mkt Cap EUR	46.961,35



Titoli principali

Nome	Settore	%
Deutsche Managed Euro Z EUR...	---	6,15
ASML Holding NV	---	3,40
UniCredit SpA	---	2,28
Airbus SE	---	2,23
Banco Santander SA	---	2,15
Iberdrola SA	---	2,09
Allianz SE	---	2,08
Schneider Electric SE	---	2,06
SAP SE	---	1,98
Safran SA	---	1,80
% Primi 10 Titoli sul Patrimonio		26,21
Numero Complessivo di Titoli Azionari		192
Numero Complessivo di Titoli Obbligazionari		0

Distribuzione Settoriale %

	Fondo
Ciclico	37,75
Materie Prime	5,18
Beni di Consumo Ciclici	9,36
Finanza	23,04
Immobiliare	0,18
Sensibile	41,88
Telecomunicazioni	4,59
Energia	3,06
Beni Industriali	24,27
Tecnologia	9,96
Difensivo	20,37
Beni Difensivi	5,63
Salute	7,09
Servizi di Pubblica Utilità	7,65

Ripartizione Geografica %

	Fondo
America	1,83
Stati Uniti	1,83
Canada	0,00
America Latina e Centrale	0,00
Europa	98,09
Regno Unito	0,00
Europa Occidentale - Euro	97,12
Europa Occidentale - Non Euro	0,98
Europa dell'Est	0,00
Africa	0,00
Medio Oriente	0,00
Asia	0,08
Giappone	0,00
Australasia	0,00
Asia - Paesi Sviluppati	0,08
Asia - Emergente	0,00

Anagrafica

Società di Gestione	DWS Investment GmbH	Patrimonio Classe (Mln)	64,25 EUR	Investimento Min. Ingresso	2.000.000 EUR
Telefono	-	(07/01/2026)		Investimento Min. Successivo	-
Web	www.dws.de	Domicilio	GERMANIA	T.E.R.	0,35%
Data di Partenza	25/02/2011	Valuta del Fondo	EUR	Spese correnti	0,37%
Nome del Gestore	Matthias Gruber	UCITS	Si	Commissione di incentivo	-
Data Inizio Gestione	01/10/2008	Inc/Acc	Inc		
NAV (07/01/2026)	EUR 161.844,09	ISIN	DE000A0YCG63		
Patrimonio Netto (Mln)	438,96 EUR				

(30/11/2025)