

# Eastspring Investments - Asia Pacific Equity Fund - A

**Categoria Morningstar™**

Azionari Asia-Pacifico ex Giappone

**Benchmark Morningstar**

Morningstar Asia Pacific ex-Japan Target

Market Exposure NR USD

Usato nel Report

**Benchmark Dichiarato**

MSCI AC Asia Pac Ex JPN NR USD

**Morningstar Rating™**

★★★

**Obiettivo d'Investimento Dichiarato**

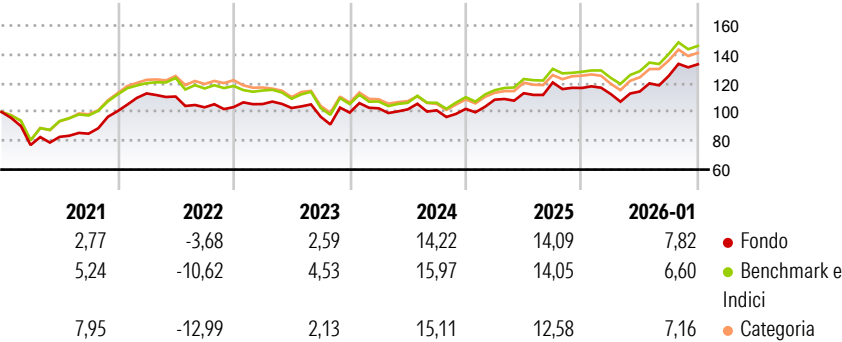
This Sub-Fund aims to maximize long-term total return by investing primarily in equity, equity-related securities of companies and other collective investment schemes (including sub-funds of the SICAV) which also invest primarily in equity and which are incorporated, listed in or have their area of primary activity in the Asia Pacific ex-Japan Region. The Sub-Fund may also invest in depository receipts including ADRs and GDRs, debt securities convertible into common shares, preference shares and warrants.

**Misure di Rischio**

3Y Alpha	-0,82	3Y Sharpe Ratio	0,63
3Y Beta	1,00	3Y Std Dev	12,47
3Y R-Squared	94,80	3Y Risk	Med
3Y Info Ratio	-0,32	5Y Risk	-Med
3Y Tracking Error	3,15	10Y Risk	Med

Basati su Morningstar Asia Pacific ex-Japan Target Market Exposure NR USD (dove applicabile)

**Rendimenti**



**Rend. Cumulati %**

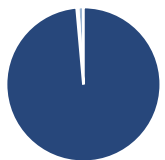
	Fondo	Bmk	Cat
3-Mesi	7,03	3,13	3,79
6-Mesi	23,77	16,62	17,42
1-Anno	24,33	18,74	17,87
3-Anni Ann.ti	10,47	10,75	9,44
5-Anni Ann.ti	5,35	4,58	4,33
10-Anni Ann.ti	7,82	9,44	9,38

Rendimenti aggiornati al 03/02/2026

**Rendimenti Trimestrali %**

	Q1	Q2	Q3	Q4
2026	-	-	-	-
2025	-3,63	1,58	9,54	6,39
2024	6,26	4,15	6,58	-3,17
2023	2,98	-0,72	-0,64	0,99
2022	2,05	-2,59	-5,88	2,95

**Portafoglio 31/12/2025**



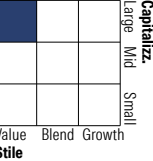
**Asset Allocation %**

- Azioni
- Obbligazioni
- Liquidità
- Altro

**Netta**

98,59  
0,00  
0,29  
1,12

**Style Box Azionaria**

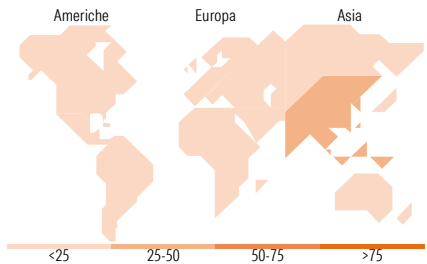


**Mkt Cap %**

Giant	61,84
Large	30,41
Medium	6,97
Small	0,00
Micro	0,77

**Capitalizzazione media di mercato**

Ave Mkt Cap USD	68.149,07
-----------------	-----------



**Titoli principali**

Nome	Settore	%
Taiwan Semiconductor...	10,34	
Samsung Electronics Co Ltd	6,66	
Alibaba Group Holding Ltd...	4,64	
Tencent Holdings Ltd	3,77	
ICICI Bank Ltd	2,64	
BHP Group Ltd	2,45	
AIA Group Ltd	2,41	
Axis Bank Ltd	2,39	
SK Hynix Inc	2,39	
Reliance Industries Ltd	2,23	
% Primi 10 Titoli sul Patrimonio	39,91	
Numero Complessivo di Titoli Azionari	63	
Numero Complessivo di Titoli Obbligazionari	0	

**Distribuzione Settoriale %**

	Fondo
<b>Ciclico</b>	<b>48,58</b>
Materie Prime	4,06
Beni di Consumo Ciclici	13,98
Finanza	26,10
Immobiliare	4,44
<b>Sensibile</b>	<b>43,22</b>
Telecomunicazioni	8,94
Energia	5,99
Beni Industriali	2,19
Tecnologia	26,10
<b>Difensivo</b>	<b>8,20</b>
Beni Difensivi	5,02
Salute	1,71
Servizi di Pubblica Utilità	1,47

**Ripartizione Geografica %**

	Fondo
<b>America</b>	<b>0,75</b>
Stati Uniti	0,75
Canada	0,00
America Latina e Centrale	0,00
<b>Europa</b>	<b>0,00</b>
Regno Unito	0,00
Europa Occidentale - Euro	0,00
Europa Occidentale - Non Euro	0,00
Europa dell'Est	0,00
Africa	0,00
Medio Oriente	0,00
<b>Asia</b>	<b>99,25</b>
Giappone	0,00
Australasia	11,94
Asia - Paesi Sviluppati	39,22
Asia - Emergente	48,09

**Anagrafica**

Società di Gestione	Eastspring Investments (Luxembourg) S.A.	Patrimonio Classe (Mln)	0,08 USD	Investimento Min. Ingresso	500 USD
Telefono	-	Domicilio	LUSSEMBURGO	Investimento Min. Successivo	50 USD
Web	https://www.eastspring.com/lu/	Valuta del Fondo	USD	T.E.R.	-
Data di Partenza	07/02/2011	UCITS	Si	Spese correnti	1,75%
Nome del Gestore	Sundeep Bihani	Inc/Acc	Acc	Commissione di incentivo	-
Data Inizio Gestione	01/06/2020	ISIN	LU0560538919		
NAV (03/02/2026)	USD 15,49				

# Eastspring Investments - Asia Pacific Equity Fund - A

Patrimonio Netto (Mln)	162,77 USD
(31/12/2025)	