

Amundi Funds - Volatility Euro F2 EUR (C)

Categoria Morningstar™

Alt - Volatilità

Benchmark Morningstar

Not Categorized

Usato nel Report

Benchmark Dichiarato

Euro Short Term Rate + 3%

Morningstar Rating™

Senza rating

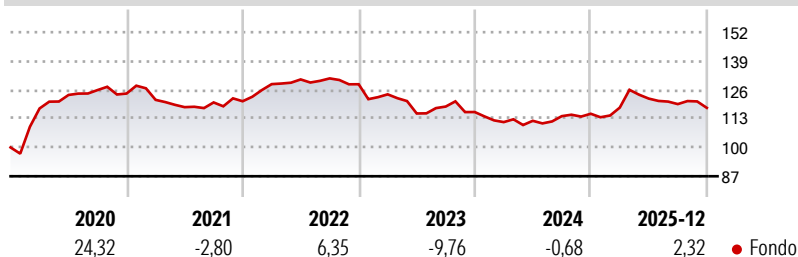
Obiettivo d'Investimento Dichiarato

L'obiettivo del presente Comparto consiste nel ricercare un rendimento del 7% per anno meno le commissioni applicabili a ciascuna delle relative classi e nell'offrire un'esposizione alla volatilità del mercato azionario della zona Euro entro un quadro di rischio controllato. La volatilità misura la dispersione del rendimento di un'attività intorno al proprio valore medio; tale indicatore è intrinsecamente variabile. Di conseguenza, il controllo del rischio è monitorato e gestito attraverso il valore a rischio ("Value-at-Risk" o "VaR") del Comparto.

Misure di Rischio

3Y Alpha	-	3Y Sharpe Ratio	-0,72
3Y Beta	-	3Y Std Dev	7,69
3Y R-Squared	-	3Y Risk	-
3Y Info Ratio	-	5Y Risk	-
3Y Tracking Error	-	10Y Risk	-

Rendimenti

**Rend. Cumulati %**

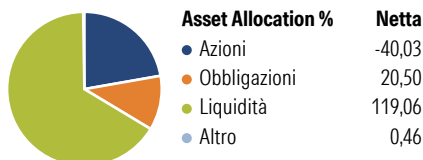
3-Mesi	-0,59
6-Mesi	-0,93
1-Anno	5,49
3-Anni Ann.ti	-0,64
5-Anni Ann.ti	-1,32
10-Anni Ann.ti	-1,75

Rendimenti aggiornati al 29/01/2026

Rendimenti

Trimestrali %				
2026	-	-	-	-
2025	2,42	3,45	-2,04	-1,41
2024	-3,93	0,54	1,87	0,94
2023	-3,55	-6,96	2,72	-2,09
2022	6,39	1,65	0,35	-2,01

Portafoglio 31/12/2025



Fixed Income Style

Box™

Qualita' Credito	Alto	Med	Basso

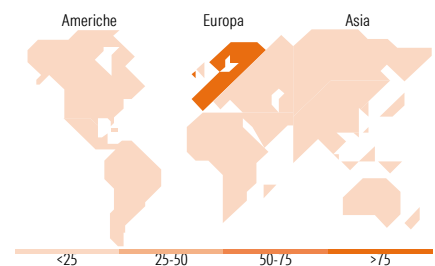
Sensibilità ai Tassi

Fondo

Duration Effettiva -

Maturity effettiva -







Qualità Credito Media



Titoli principali

Nome	Settore	%
Option On Euro Stoxx 50 Dec26	—	101,77
Put On Euro Stoxx 50 Mar26	—	13,30
McDonald's Corp. 0.25%	—	11,79
France (Republic Of) 0%	—	7,95
Santander Consumer Finance,...	—	6,74
France (Republic Of) 0%	—	5,69
Mondelez International, Inc....	—	5,24
France (Republic Of) 0%	—	4,55
France (Republic Of) 0%	—	4,55
France (Republic Of) 0%	—	4,54
% Primi 10 Titoli sul Patrimonio		166,13
Numero Complessivo di Titoli Azionari		0
Numero Complessivo di Titoli Obbligazionari		6

Fixed Income Sector Weightings %

 Governativo	17,35
 Societario	20,82
 Cartolarizzazioni	0,00
 Enti Locali	0,00
 Liquidità ed equivalenti	61,82
 Derivati	0,00

Coupon Range %

0 coupon	0,24
Da 0 a 4 cedole	99,65
Da 4 a 6 cedole	0,12
Da 6 a 8 cedole	0,00
Da 8 a 10 cedole	0,00
Da 10 a 12 cedole	0,00
Oltre 12 cedole	0,00

Ripartizione Geografica %

America	1,97
Stati Uniti	1,97
Canada	0,00
America Latina e Centrale	0,00
Europa	98,03
Regno Unito	0,00
Europa Occidentale - Euro	96,78
Europa Occidentale - Non Euro	1,25
Europa dell'Est	0,00
Africa	0,00
Medio Oriente	0,00
Asia	0,00
Giappone	0,00
Australasia	0,00
Asia - Paesi Sviluppati	0,00
Asia - Emergente	0,00

Anagrafica

Società di Gestione	Amundi Luxembourg S.A.	Patrimonio Classe (Mln)	2,09 EUR	Investimento Min. Ingresso	1/1.000 Quota
Telefono	+352 47 676667	(29/01/2026)		Investimento Min. Successivo	-
Web	www.amundi.com	Domicilio	LUSSEMBURGO	T.E.R.	2,54%
Data di Partenza	07/03/2011	Valuta del Fondo	EUR	Spese correnti	2,46%
Nome del Gestore	Gilbert Keskin	UCITS	Si	Commissione di incentivo	-
Data Inizio Gestione	15/11/2006	Inc/Acc	Acc		
NAV (29/01/2026)	EUR 75,93	ISIN	LU0557872123		
Patrimonio Netto (Mln)	87,79 EUR				

(31/12/2025)