

Schroder International Selection Fund Global Credit High Income A Accumulation

Categoria Morningstar™
EUR Hedged

Hedged

Benchmark Morningstar

Morningstar Global Core Bond GR Hedged

EUR

Usato nel Report

Benchmark Dichiarato

Bloomberg Global High Yield TR USD

Morningstar Rating™

★★★★★

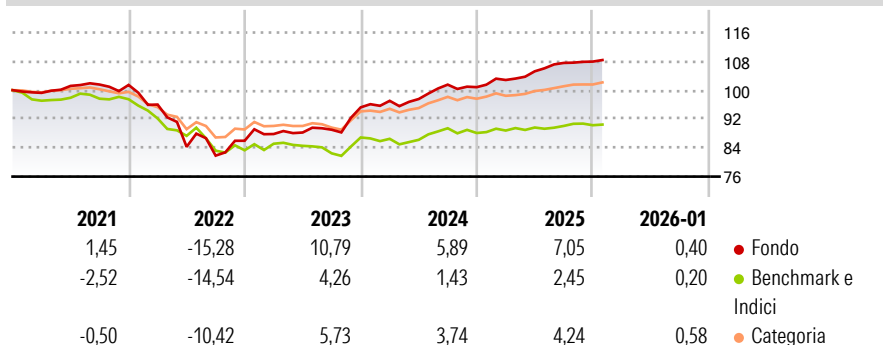
Obiettivo d'Investimento Dichiarato

Il fondo mira a generare una crescita del capitale e reddito. Almeno due terzi del fondo (liquidità esclusa) saranno investiti in obbligazioni, denominate in diverse valute, emesse da governi, agenzie governative e società di tutto il mondo. Le obbligazioni possono comprendere titoli garantiti da attività (ABS) e titoli garantiti da ipoteca (MBS). Il fondo investe in obbligazioni a cui le agenzie di credito hanno attribuito rating minimi, conosciute anche come obbligazioni di tipo sub-investment grade.

Misure di Rischio


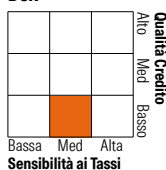
3Y Alpha	4,31	3Y Sharpe Ratio	0,89
3Y Beta	0,83	3Y Std Dev	4,14
3Y R-Squared	70,44	3Y Risk	Med
3Y Info Ratio	1,98	5Y Risk	Alto
3Y Tracking Error	2,34	10Y Risk	-

Basati su Morningstar Global Core Bond GR Hedged EUR (dove applicabile)

Rendimenti


Rend. Cumulati %	Fondo	Bmk	Cat	Rendimenti Trimestrali %	Q1	Q2	Q3	Q4
3-Mesi	1,30	0,91	1,44	2026	-	-	-	-
6-Mesi	2,27	2,11	2,43	2025	1,97	2,35	2,21	0,35
1-Anno	6,36	3,10	4,46	2024	1,91	0,51	4,10	-0,69
3-Anni Ann.ti	7,51	3,14	4,51	2023	2,17	0,48	0,88	6,97
5-Anni Ann.ti	1,87	-1,32	0,39	2022	-5,36	-12,23	-2,90	5,04
10-Anni Ann.ti	-	-	-					

Rendimenti aggiornati al 24/02/2026

Portafoglio 31/01/2026

Fixed Income Style
Box™


Sensibilità ai Tassi

Fondo

Duration Effettiva	4,57
Maturità effettiva	12,71
Qualità Credito Media	BB







Credit Quality %

	0		0
AAA	6,47	BBB	9,03
AA	19,34	BB	23,04
A	1,06	B	32,77
		Below B	2,92
		Not Rated	5,35

Titoli principali

Nome	Settore	%
10 Year Treasury Note Future...	—	20,91
Euro Bobl Future Mar 26	—	7,79
Schroder High Yield...	—	5,30
2 Year Treasury Note Future...	—	3,34
5 Year Treasury Note Future...	—	3,15
Long Gilt Future Mar 26	—	2,71
Federal National Mortgage...	—	2,68
Government National Mortgage...	—	2,28
Federal National Mortgage...	—	1,82
Nexture S.p.A. 6.016%	—	1,38
% Primi 10 Titoli sul Patrimonio		51,36
Numero Complessivo di Titoli Azionari		0
Numero Complessivo di Titoli Obbligazionari		342

Fixed Income Sector Weightings %

 Governativo	43,92
 Societario	67,98
 Cartolarizzazioni	21,32
 Enti Locali	0,00
 Liquidità ed equivalenti	-31,94
 Derivati	-1,28

Coupon Range %

0 coupon	0,80
Da 0 a 4 cedole	6,81
Da 4 a 6 cedole	34,37
Da 6 a 8 cedole	32,82
Da 8 a 10 cedole	19,71
Da 10 a 12 cedole	2,90
Oltre 12 cedole	2,60

Scadenze %

da 1 a 3	9,82
da 3 a 5	25,47
da 5 a 7	12,10
da 7 a 10	5,73
da 10 a 15	0,93
da 15 a 20	0,69
da 20 a 30	12,17
oltre 30	1,42

Anagrafica

Società di Gestione	Schroder Investment Management (Europe) S.A.	Patrimonio Classe (Mln)	15,28 USD	Investimento Min. Ingresso	1.000 EUR
Telefono	+352 341 342 202	(24/02/2026)		Investimento Min. Successivo	1.000 EUR
Web	www.schroders.com	Domicilio	LUSSEMBURGO	T.E.R.	-
Data di Partenza	02/03/2011	Valuta del Fondo	EUR	Spese correnti	1,55%
Nome del Gestore	Julien Houdain	UCITS	Si	Commissione di incentivo	0,00%
	Martin Coucke	Inc/Acc	Acc		
Data Inizio Gestione	19/02/2020	ISIN	LU0592039324		
NAV (24/02/2026)	EUR 140,81				
Patrimonio Netto (Mln)	516,60 USD				

(31/01/2026)