

# Schroder International Selection Fund European Equity Impact C Accumulation EUR

## Categoria Morningstar™

Azionari Europa Mid Cap

## Benchmark Morningstar

Morningstar Developed Europe Target

Market Exposure NR EUR

Usato nel Report

## Benchmark Dichiarato

MSCI Europe NR EUR

## Morningstar Rating™

★★

### Obiettivo d'Investimento Dichiarato

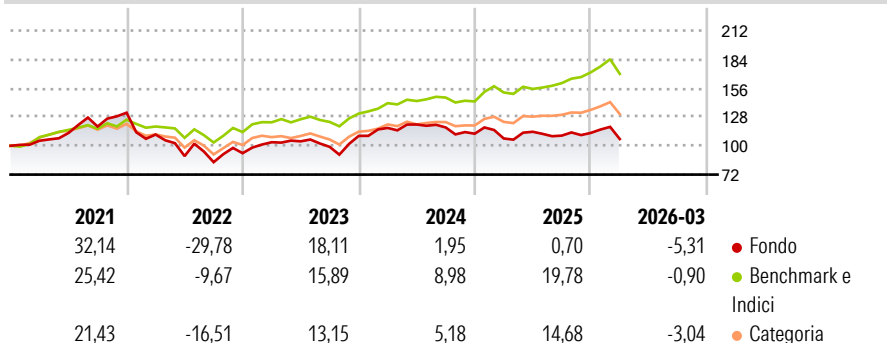
Il fondo mira a generare una crescita del capitale. Il fondo investirà in azioni di società europee che riteniamo offrano il potenziale migliore in termini di crescita futura. Il fondo mira a generare una crescita di capitale tramite la costituzione di un portafoglio ristretto alle cosiddette "best ideas". Il fondo fornisce un accesso ad alcune delle più grandi società dei mercati azionari europei, dal momento che investe prevalentemente in società con una capitalizzazione di mercato superiore a 3 miliardi di euro. Non perseguiamo un modello di investimento specifico, ma cerchiamo aziende di qualità gestite da un management qualificato, solido e promettente. Tutte le nostre decisioni di investimento si basano su ricerche approfondite circa...

### Misure di Rischio

3Y Alpha	-10,87	3Y Sharpe Ratio	-0,06
3Y Beta	1,18	3Y Std Dev	14,91
3Y R-Squared	68,93	3Y Risk	Alto
3Y Info Ratio	-1,22	5Y Risk	Alto
3Y Tracking Error	8,51	10Y Risk	Alto

Basati su Morningstar Developed Europe Target Market Exposure NR EUR (dove applicabile)

### Rendimenti



### Rend. Cumulati %

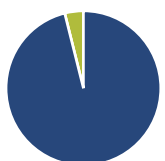
	Fondo	Bmk	Cat
3-Mesi	-5,10	0,72	-2,05
6-Mesi	-5,53	5,56	0,92
1-Anno	0,39	16,97	7,89
3-Anni Ann.ti	1,11	12,26	7,29
5-Anni Ann.ti	0,20	9,76	4,36
10-Anni Ann.ti	4,77	8,90	5,38

Rendimenti aggiornati al 02/04/2026

### Rendimenti

	Q1	Q2	Q3	Q4
<b>Trimestrali %</b>				
2026	-5,31	-	-	-
2025	-4,17	6,12	-3,28	2,39
2024	7,06	2,85	-2,38	-5,16
2023	11,50	0,84	-5,14	10,75
2022	-16,08	-18,86	-6,56	10,35

### Portafoglio 28/02/2026



#### Asset Allocation %

- Azioni
- Obbligazioni
- Liquidità
- Altro

#### Netta

96,10  
0,00  
3,90  
0,00

#### Style Box Azionaria

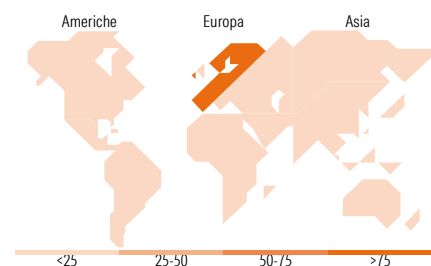


#### Mkt Cap %

Fondo	Value	Blend	Growth
Giant	21,84		
Large	51,14		
Medium	19,08		
Small	7,94		
Micro	0,00		

#### Capitalizzazione media di mercato

Ave Mkt Cap EUR 30.938,14



### Titoli principali

Nome	Settore	%
ASML Holding NV	Microelettronica	7,68
Siemens AG	Macchine e Strumenti	5,73
Schneider Electric SE	Macchine e Strumenti	5,63
Infineon Technologies AG	Microelettronica	4,96
Croda International PLC	Chimica	4,79
Knorr-Bremse AG Bearer Shares	Macchine e Strumenti	4,75
Convatec Group PLC	Salute	4,67
Lonza Group Ltd	Chimica	4,66
Alcon Inc	Salute	4,56
Compagnie de Saint-Gobain SA	Macchine e Strumenti	4,38
% Primi 10 Titoli sul Patrimonio		51,81
Numero Complessivo di Titoli Azionari		25
Numero Complessivo di Titoli Obbligazionari		0

### Distribuzione Settoriale %

	Fondo
<b>Ciclico</b>	<b>19,97</b>
Materie Prime	15,03
Beni di Consumo Ciclici	4,94
Finanza	-
Immobiliare	-
<b>Sensibile</b>	<b>58,28</b>
Telecomunicazioni	-
Energia	-
Beni Industriali	40,36
Tecnologia	17,92
<b>Difensivo</b>	<b>21,75</b>
Beni Difensivi	-
Salute	21,75
Servizi di Pubblica Utilità	-

### Ripartizione Geografica %

	Fondo
<b>America</b>	<b>1,57</b>
Stati Uniti	1,57
Canada	0,00
America Latina e Centrale	0,00
<b>Europa</b>	<b>98,43</b>
Regno Unito	20,52
Europa Occidentale - Euro	48,54
Europa Occidentale - Non Euro	29,37
Europa dell'Est	0,00
Africa	0,00
Medio Oriente	0,00
<b>Asia</b>	<b>0,00</b>
Giappone	0,00
Australasia	0,00
Asia - Paesi Sviluppati	0,00
Asia - Emergente	0,00

### Anagrafica

Società di Gestione	Schroder Investment Management (Europe) S.A.	Patrimonio Classe (Mln)	1,68 EUR	Investimento Min. Ingresso	1.000 EUR
Telefono	+352 341 342 202	Domicilio	LUSSEMBURGO	Investimento Min. Successivo	1.000 EUR
Web	www.schroders.com	Valuta del Fondo	EUR	T.E.R.	1,09%
Data di Partenza	03/03/2011	UCITS	Si	Spese correnti	1,09%
				Commissione di incentivo	0,00%

# Schroder International Selection Fund European Equity Impact C Accumulation EUR

Nome del Gestore	Leon Howard-Spink Paul Griffin	Inc/Acc ISIN	Acc LU0591897862
Data Inizio Gestione	01/05/2020		
NAV <small>(02/04/2026)</small>	EUR 201,34		
Patrimonio Netto (Mln) <small>(28/02/2026)</small>	15,19 EUR		