

# Dodge & Cox Worldwide Global Stock Fund CAD Accumulating Class

## Categoria Morningstar™

Azionari Internazionali Large Cap Value

## Benchmark Morningstar

Morningstar Global Value Target Market

Exposure NR USD

Usato nel Report

## Benchmark Dichiarato

MSCI ACWI NR USD

## Morningstar Rating™

★★★★

### Obiettivo d'Investimento Dichiarato

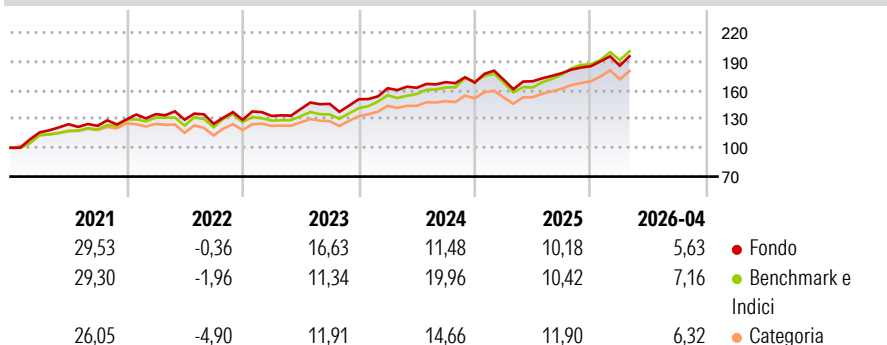
The Fund's objective is to provide shareholders with an opportunity for long-term growth of principal and income. The Fund seeks to achieve its objective by investing primarily in a diversified portfolio of equity securities from at least three different countries located anywhere in the world, which may include Emerging Market Countries. Under normal circumstances, the Fund will invest at least 40% of its Net Asset Value in securities of non-U.S. companies. Under normal circumstances, the Fund will invest at least 80% of its Net Asset Value in equity securities, including common stocks, depositary receipts evidencing ownership of common stocks, preferred stocks, securities convertible into common stocks, and securities that carry the...

### Misure di Rischio

3Y Alpha	-3,49	3Y Sharpe Ratio	0,94
3Y Beta	1,12	3Y Std Dev	11,06
3Y R-Squared	92,39	3Y Risk	Med
3Y Info Ratio	-0,63	5Y Risk	Med
3Y Tracking Error	3,99	10Y Risk	+Med

Basati su Morningstar Global Value Target Market Exposure NR USD (dove applicabile)

### Rendimenti

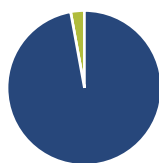


Rend. Cumulati %	Fondo	Bmk	Cat
3-Mesi	1,90	3,69	1,61
6-Mesi	11,37	12,95	12,79
1-Anno	14,64	22,86	20,16
3-Anni Ann.ti	13,24	16,11	14,68
5-Anni Ann.ti	10,56	12,26	10,35
10-Anni Ann.ti	11,49	11,05	9,51

Rendimenti aggiornati al 18/05/2026

Rendimenti	Q1	Q2	Q3	Q4
2026	0,33	-	-	-
2025	1,81	-0,90	4,95	4,06
2024	7,62	0,29	3,61	-0,31
2023	3,17	5,39	3,86	3,29
2022	4,20	-4,25	-3,28	3,26

### Portafoglio 31/03/2026



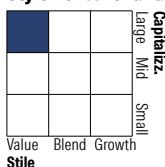
#### Asset Allocation %

- Azioni
- Obbligazioni
- Liquidità
- Altro

#### Netta

Azioni	97,13
Obbligazioni	0,00
Liquidità	2,87
Altro	0,00

#### Style Box Azionaria



#### Mkt Cap %

Giant	36,91
Large	30,33
Medium	29,74
Small	3,03
Micro	0,00

#### Capitalizzazione media di mercato

Ave Mkt Cap USD	89.524,90
-----------------	-----------



### Titoli principali

Nome	Settore	%
Taiwan Semiconductor...	🏭	4,08
Alphabet Inc Class C	📱	3,42
RTX Corp	⚙️	3,17
Charles Schwab Corp	🏦	2,64
GSK PLC	🏠	2,53
Bayer AG	🏠	1,89
Regeneron Pharmaceuticals Inc	🏠	1,82
Microsoft Corp	📱	1,77
AIA Group Ltd	🏠	1,74
Booking Holdings Inc	🏠	1,72
% Primi 10 Titoli sul Patrimonio		24,78
Numero Complessivo di Titoli Azionari		92
Numero Complessivo di Titoli Obbligazionari		0

### Distribuzione Settoriale %

	Fondo
<b>Ciclico</b>	<b>38,06</b>
Materie Prime	6,75
Beni di Consumo Ciclici	7,98
Finanza	22,20
Immobiliare	1,12
<b>Sensibile</b>	<b>38,43</b>
Telecomunicazioni	8,70
Energia	5,37
Beni Industriali	9,99
Tecnologia	14,37
<b>Difensivo</b>	<b>23,51</b>
Beni Difensivi	2,27
Salute	20,53
Servizi di Pubblica Utilità	0,72

### Ripartizione Geografica %

	Fondo
<b>America</b>	<b>60,35</b>
Stati Uniti	53,87
Canada	2,42
America Latina e Centrale	4,07
<b>Europa</b>	<b>23,96</b>
Regno Unito	8,49
Europa Occidentale - Euro	11,97
Europa Occidentale - Non Euro	3,50
Europa dell'Est	0,00
Africa	0,00
Medio Oriente	0,00
<b>Asia</b>	<b>15,68</b>
Giappone	0,72
Australasia	0,00
Asia - Paesi Sviluppati	9,42
Asia - Emergente	5,55

### Anagrafica

Società di Gestione	Dodge & Cox	Patrimonio Classe (Mln)	217,43 USD	Investimento Min. Ingresso	50.000 CAD
Telefono	415.981.1710	(30/04/2026)		Investimento Min. Successivo	5.000 CAD
Web	www.dodgeandcox.com	Domicilio	IRLANDA	T.E.R.	0,63%
Data di Partenza	01/10/2010	Valuta del Fondo	CAD	Spese correnti	0,63%
Nome del Gestore	-	UCITS	Si	Commissione di incentivo	-
Data Inizio Gestione	01/12/2009	Inc/Acc	Acc		

# Dodge & Cox Worldwide Global Stock Fund CAD Accumulating Class

NAV <sup>(18/05/2026)</sup>

CAD 60,79

ISIN

IE00B4K6MX26

Patrimonio Netto (Mln)

7.650,54 USD

(31/03/2026)