

PIMCO GIS Euro Income Bond Fund E Class EUR Accumulation

Categoria Morningstar™

Obbligazionari Flessibili EUR

Benchmark Morningstar

Morningstar Eurozone Core Bond GR EUR

Usato nel Report

Benchmark Dichiarato

Bloomberg Euro Agg 1-10 Yr TR EUR

Morningstar Rating™

★★★

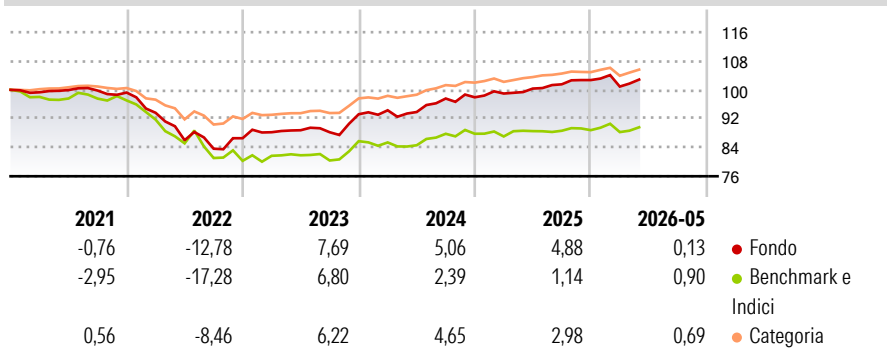
Obiettivo d'Investimento Dichiarato

Il fondo cerca di generare reddito conservando e accrescendo al contempo l'importo originariamente investito. Il fondo investe principalmente in una gamma di titoli a reddito fisso (cioè prestiti che pagano un tasso d'interesse fisso o variabile), emessi da società o governi di tutto il mondo, che generano un livello di reddito costante e crescente. I titoli saranno principalmente denominati in euro; il fondo potrà tuttavia detenere altre monete e titoli denominati in altre monete. Il consulente per gli investimenti sceglierà titoli con date di rimborso diverse in base alle sue previsioni circa le variazioni nei tassi d'interesse e di cambio. Il fondo può investire nei mercati emergenti, cioè quelle economie che - in termini di...

Misure di Rischio

| | | | |
|-------------------|-------|-----------------|------|
| 3Y Alpha | 2,04 | 3Y Sharpe Ratio | 0,50 |
| 3Y Beta | 0,88 | 3Y Std Dev | 4,33 |
| 3Y R-Squared | 78,05 | 3Y Risk | +Med |
| 3Y Info Ratio | 1,00 | 5Y Risk | +Med |
| 3Y Tracking Error | 2,09 | 10Y Risk | Med |

Basati su Morningstar Eurozone Core Bond GR EUR (dove applicabile)


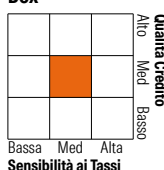
Rendimenti

Rend. Cumulati %

| | Fondo | Bmk | Cat |
|----------------|-------|-------|------|
| 3-Mesi | 2,34 | 1,63 | 1,60 |
| 6-Mesi | 0,68 | 1,18 | 0,90 |
| 1-Anno | 3,26 | 1,16 | 2,21 |
| 3-Anni Ann.ti | 5,09 | 3,02 | 4,24 |
| 5-Anni Ann.ti | 0,64 | -1,63 | 1,04 |
| 10-Anni Ann.ti | 1,53 | -0,03 | 1,25 |

Rendimenti aggiornati al 23/06/2026

Rendimenti

| | Q1 | Q2 | Q3 | Q4 |
|------|-------|-------|-------|------|
| 2026 | -1,75 | - | - | - |
| 2025 | 1,06 | 1,40 | 1,17 | 1,16 |
| 2024 | 1,19 | -0,51 | 3,99 | 0,36 |
| 2023 | 1,92 | 0,63 | -0,62 | 5,66 |
| 2022 | -5,66 | -8,14 | -2,74 | 3,48 |

Portafoglio 31/03/2026

Fixed Income Style
Box™


| | Fondo |
|-----------------------|-------|
| Duration Effettiva | 5,83 |
| Maturità effettiva | 7,50 |
| Qualità Credito Media | BBB |

Credit Quality %

| | Fond | Credit Quality % | Fond |
|-----|-------|------------------|------|
| AAA | 30,05 | BBB | 6,25 |
| AA | 50,53 | BB | 6,03 |
| A | 3,73 | B | 1,17 |
| | | Below B | 2,24 |
| | | Not Rated | 0,00 |

Titoli principali

| Nome | Settore | % |
|---|---------|-------|
| Euro Bobl Future June 26 | — | 22,53 |
| Federal National Mortgage... | — | 11,69 |
| Federal National Mortgage... | — | 10,62 |
| Federal National Mortgage... | — | 9,02 |
| PIMCO Euro Short Mat ETF EUR... | — | 9,00 |
| 5 Year Treasury Note Future... | — | 8,79 |
| 10 Year Treasury Note Future... | — | 7,62 |
| Federal National Mortgage... | — | 6,44 |
| Federal National Mortgage... | — | 5,92 |
| Federal National Mortgage... | — | 5,88 |
| % Primi 10 Titoli sul Patrimonio | | 97,50 |
| Numero Complessivo di Titoli Azionari | | 3 |
| Numero Complessivo di Titoli Obbligazionari | | 907 |

Fixed Income Sector Weightings %

| | Fondo |
|--------------------------|--------|
| Gov | 62,97 |
| Societario | 16,97 |
| Cartolarizzazioni | 102,50 |
| Enti Locali | 0,00 |
| Liquidità ed equivalenti | -96,02 |
| Derivati | 13,58 |

Coupon Range %

| | Fondo |
|-------------------|-------|
| 0 coupon | 0,00 |
| Da 0 a 4 cedole | 0,00 |
| Da 4 a 6 cedole | 0,00 |
| Da 6 a 8 cedole | 0,00 |
| Da 8 a 10 cedole | 0,00 |
| Da 10 a 12 cedole | 0,00 |
| Oltre 12 cedole | 0,00 |

Scadenze %

| | Fondo |
|------------|-------|
| da 1 a 3 | 14,83 |
| da 3 a 5 | 10,52 |
| da 5 a 7 | 11,31 |
| da 7 a 10 | 7,06 |
| da 10 a 15 | 6,49 |
| da 15 a 20 | 0,93 |
| da 20 a 30 | 22,05 |
| oltre 30 | 4,68 |

Anagrafica

| | | | | | |
|------------------------|---|-------------------------|--------------|------------------------------|-----------|
| Società di Gestione | PIMCO Global Advisors (Ireland) Limited | Patrimonio Classe (Mln) | 891,98 EUR | Investimento Min. Ingresso | 1.000 EUR |
| Telefono | +353 1 4752211 | (29/05/2026) | | Investimento Min. Successivo | - |
| Web | www.pimco.com | Domicilio | IRLANDA | T.E.R. | - |
| Data di Partenza | 28/02/2011 | Valuta del Fondo | EUR | Spese correnti | 1,39% |
| Nome del Gestore | Alfred Murata | UCITS | Si | Commissione di incentivo | 0,00% |
| Data Inizio Gestione | 23/10/2017 | Inc/Acc | Acc | | |
| NAV (23/06/2026) | EUR 14,89 | ISIN | IE00B3QDMK77 | | |
| Patrimonio Netto (Mln) | 2.702,99 EUR | | | | |

(31/03/2026)

[See disclosures for more details](#)

© 2026 Morningstar Italia. Tutti i diritti sono riservati. Le informazioni qui contenute: (1) sono proprietà di Morningstar, (2) non possono essere copiate, (3) non costituiscono consiglio di investimento; (4) sono fornite con scopi informativi; (5) sono ritenute attendibili da Morningstar che, pertanto, ne garantisce il maggior grado di accuratezza e completezza possibile, fatto salvo il caso in cui queste Le siano state fornite in modo errato e/o non completo dalle relative società produttrici; (6) sono estratte dai dati del fondo disponibili e riferiti a date temporali diverse. Morningstar non è responsabile per qualunque danno o perdita derivante da qualunque uso delle informazioni e chi visiona tali informazioni sarà responsabile dell'uso che andrà a farne. Non vi è naturalmente garanzia alcuna che i risultati del passato trovino un riscontro nel futuro.