Select Equities Schroder Global Emerging Markets Equities Class B EUR

Categoria Morningstar™
Azionari Paesi Emergenti

Benchmark Morningstar
Morningstar Emerging Markets Target Market Exposure NR USD
Usato nel Report

Benchmark Dichiarato
MSCI EM Asia 10/40 NR USD

Morningstar Rating™
★★

Obiettivo d'Investimento Dichiarato

To increase the value of your investment over the medium to long term. Under normal conditions, the sub-fund mainly invests in shares of companies in emerging and frontier markets. The sub-fund may use derivatives for reducing risks (hedging) and costs and to seek investment gains.

Rendimenti

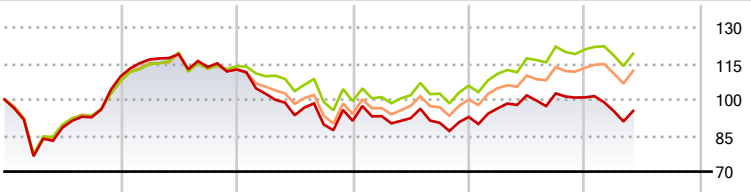

2020	2021	2022	2023	2024	2025-05	
9,65	2,61	-18,97	1,76	8,78	-5,59	Fondo
7,81	5,69	-12,79	6,46	14,25	-1,46	Benchmark e Indici
7,97	5,06	-16,78	6,60	13,31	-0,78	Categoria

Misure di Rischio

3Y Alpha	-4,22	3Y Sharpe Ratio	-0,21
3Y Beta	1,02	3Y Std Dev	14,02
3Y R-Squared	97,31	3Y Risk	Med
3Y Info Ratio	-1,55	5Y Risk	Med
3Y Tracking Error	2,84	10Y Risk	+Med

Basati su Morningstar Emerging Markets Target Market Exposure NR USD (dove applicabile)

Rend. Cumulati %	Fondo	Bmk	Cat
3-Mesi	0,99	2,48	2,35
6-Mesi	-4,73	0,96	1,14
1-Anno	-5,50	4,32	4,37
3-Anni Ann.ti	0,95	5,72	5,39
5-Anni Ann.ti	1,70	6,34	5,36
10-Anni Ann.ti	1,92	4,73	3,77

Rendimenti aggiornati al 30/06/2025

Rendimenti Trimestrali %	Q1	Q2	Q3	Q4
2025	-5,66	-	-	-
2024	3,88	5,58	0,81	-1,62
2023	2,12	-0,89	-2,11	2,71
2022	-8,97	-8,75	-4,07	1,69
2021	6,45	1,87	-4,49	-0,92

Portafoglio 31/12/2024

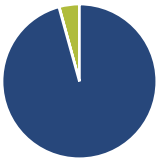

Asset Allocation %	Netta
Azioni	95,71
Obbligazioni	0,06
Liquidità	4,23
Altro	0,00

Style Box Azionaria

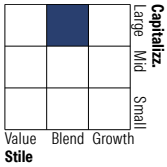

Mkt Cap %	Fondo
Giant	47,29
Large	33,15
Medium	17,96
Small	1,59
Micro	0,00

Capitalizzazione media di mercato	Fondo
Ave Mkt Cap USD	27.203,39

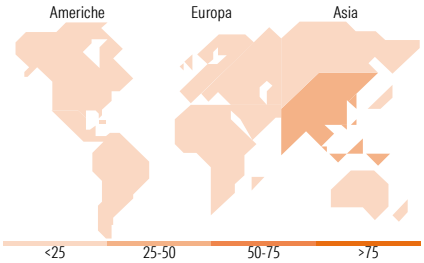

Titoli principali

Nome	Settore	%
Taiwan Semiconductor...		7,59
Tencent Holdings Ltd		4,74
Samsung Electronics Co Ltd		3,47
HDFC Bank Ltd		2,39
ICICI Bank Ltd		2,25
Infosys Ltd		2,07
NARI Technology Co Ltd Class A		2,05
JD.com Inc Ordinary Shares -...		1,88
Kingsoft Corp Ltd		1,79
Chemical Works of Gedeon...		1,74
% Primi 10 Titoli sul Patrimonio		29,97
Numero Complessivo di Titoli Azionari		212
Numero Complessivo di Titoli Obbligazionari		1

Distribuzione Settoriale %	Fondo
Ciclico	**35,37**
Materie Prime	6,22
Beni di Consumo Ciclici	6,99
Finanza	19,86
Immobiliare	2,30
Sensibile	**54,24**
Telecomunicazioni	12,06
Energia	0,81
Beni Industriali	14,16
Tecnologia	27,21
Difensivo	**10,39**
Beni Difensivi	1,94
Salute	7,25
Servizi di Pubblica Utilità	1,21

Ripartizione Geografica %	Fondo
America	**9,10**
Stati Uniti	0,36
Canada	1,43
America Latina e Centrale	7,32
Europa	**11,93**
Regno Unito	0,29
Europa Occidentale - Euro	2,35
Europa Occidentale - Non Euro	0,84
Europa dell'Est	4,13
Africa	4,32
Medio Oriente	0,00
Asia	**78,97**
Giappone	0,66
Australasia	0,11
Asia - Paesi Sviluppati	30,23
Asia - Emergente	47,97

Anagrafica

Società di Gestione	Degroof Petercam Asset Services S.A.
Telefono	+352 26 64 50 1
Web	www.dpas.lu
Data di Partenza	19/01/2011
Nome del Gestore	-
Data Inizio Gestione	19/01/2011
NAV (30/06/2025)	EUR 121,88
Patrimonio Classe (Mln) (30/06/2025)	3,17 EUR
Domicilio	LUSSEMBURGO
Valuta del Fondo	EUR
UCITS	Si
Inc/Acc	Acc
ISIN	LU0564627593
Investimento Min. Ingresso	-
Investimento Min. Successivo	-
T.E.R.	-
Spese correnti	2,23%
Commissione di incentivo	15,00%

© 2025 Morningstar Italia. Tutti i diritti sono riservati. Le informazioni qui contenute: (1) sono proprietà di Morningstar, (2) non possono essere copiate, (3) non costituiscono consiglio di investimento; (4) sono fornite con scopi informativi; (5) sono ritenute attendibili da Morningstar che, pertanto, ne garantisce il maggior grado di accuratezza e completezza possibile, fatto salvo il caso in cui queste Le siano state fornite in modo errato e/o non completo dalle relative società prodotto; (6) sono estratte dai dati del fondo disponibili e riferiti a date temporali diverse. Morningstar non è responsabile per qualunque danno o perdita derivante da qualunque uso delle informazioni e chi visiona tali informazioni sarà responsabile dell'uso che andrà a farne. Non vi è naturalmente garanzia alcuna che i risultati del passato trovino un riscontro nel futuro.

Select Equities Schroder Global Emerging Markets Equities Class B EUR

Patrimonio Netto (Mln) (31/12/2024)	96,89 USD

© 2025 Morningstar Italia. Tutti i diritti sono riservati. Le informazioni qui contenute: (1) sono proprietà di Morningstar, (2) non possono essere copiate, (3) non costituiscono consiglio di investimento; (4) sono fornite con scopi informativi; (5) sono ritenute attendibili da Morningstar che, pertanto, ne garantisce il maggior grado di accuratezza e completezza possibile, fatto salvo il caso in cui queste Le siano state fornite in modo errato e/o non completo dalle relative società prodotto; (6) sono estratte dai dati del fondo disponibili e riferiti a date temporali diverse. Morningstar non è responsabile per qualunque danno o perdita derivante da qualunque uso delle informazioni e chi visiona tali informazioni sarà responsabile dell'uso che andrà a farne. Non vi è naturalmente garanzia alcuna che i risultati del passato trovino un riscontro nel futuro.