

JPM US Short Duration Bond D (acc) - EUR (hedged)

Categoria Morningstar™

Obbligazionari Altro

Benchmark Morningstar

Not Categorized

Usato nel Report

Benchmark Dichiarato

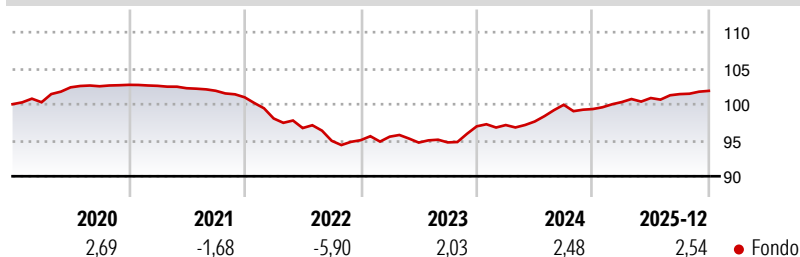
Bloomberg US Govt/Credit 1-3 Yr TR USD

Morningstar Rating™

Senza rating

Obiettivo d'Investimento Dichiarato

Il Comparto mira a conseguire un rendimento superiore a quello delle obbligazioni statunitensi a bassa duration investendo principalmente in titoli di debito statunitensi con rating investment grade, inclusi assetbacked securities e titoli garantiti da ipoteche.

Rendimenti

Misure di Rischio

3Y Alpha	-	3Y Sharpe Ratio	-0,36
3Y Beta	-	3Y Std Dev	1,73
3Y R-Squared	-	3Y Risk	-
3Y Info Ratio	-	5Y Risk	-
3Y Tracking Error	-	10Y Risk	-

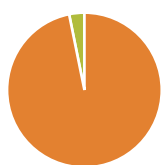
Rend. Cumulati %

	Fondo
3-Mesi	0,18
6-Mesi	1,17
1-Anno	2,29
3-Anni Ann.ti	2,14
5-Anni Ann.ti	-0,16
10-Anni Ann.ti	-0,25

Rendimenti aggiornati al 28/01/2026

Rendimenti

Trimestrali %	Q1	Q2	Q3	Q4
2026	-	-	-	-
2025	0,98	0,56	0,54	0,44
2024	0,18	0,51	2,38	-0,59
2023	0,51	-0,86	0,03	2,36
2022	-2,91	-1,36	-1,83	0,09

Portafoglio 30/11/2025

Asset Allocation %

Azioni	0,00
Obbligazioni	96,82
Liquidità	3,18
Altro	0,00

Fixed Income Style
Box™

Qualità Credito	Alto	Med	Basso
Sensibilità ai Tassi	Bassa	Med	Alta

Duration Effettiva	1,88
Maturità effettiva	2,01
Qualità Credito Media	AA






Credit Quality %

	0		0
AAA	61,24	BBB	5,09
AA	13,87	BB	0,03
A	19,77	B	0,00
		Below B	0,00
		Not Rated	0,00

Titoli principali

Nome	Settore	%
United States Treasury Notes...	—	3,69
JPM USD Liquidity LVNAV X...	—	2,43
United States Treasury Notes...	—	1,76
United States Treasury Notes...	—	1,53
United States Treasury Notes...	—	1,40
United States Treasury Notes...	—	1,21
United States Treasury Bills...	—	1,18
United States Treasury Notes...	—	1,15
United States Treasury Notes...	—	1,03
United States Treasury Notes...	—	1,00
% Primi 10 Titoli sul Patrimonio		16,38
Numero Complessivo di Titoli Azionari		0
Numero Complessivo di Titoli Obbligazionari		1.137

Fixed Income Sector Weightings %

 Governativo	18,40
 Societario	34,99
 Cartolarizzazioni	43,64
 Enti Locali	0,00
 Liquidità ed equivalenti	2,97
 Derivati	0,00
<hr/>	
Coupon Range %	Fondo
<hr/>	
0 coupon	1,54
Da 0 a 4 cedole	30,37
Da 4 a 6 cedole	64,62
Da 6 a 8 cedole	3,48
Da 8 a 10 cedole	0,00
Da 10 a 12 cedole	0,00
Oltre 12 cedole	0,00

Scadenze %

da 1 a 3	33,50
da 3 a 5	24,28
da 5 a 7	3,68
da 7 a 10	10,36
da 10 a 15	4,10
da 15 a 20	4,67
da 20 a 30	12,16
oltre 30	1,15

Anagrafica

Società di Gestione	JPMorgan Asset Management (Europe) S.à r.l.	Patrimonio Classe (Mln)	20,51 EUR	Investimento Min. Ingresso	5.000 EUR
Telefono	+352 34 101	Domicilio	LUSSEMBURGO	Investimento Min. Successivo	1.000 EUR
Web	http://www.jpmorganassetmanagement.com	Valuta del Fondo	EUR	T.E.R.	1,10%
Data di Partenza	15/03/2011	UCITS	Si	Spese correnti	1,10%
Nome del Gestore	Cary Fitzgerald	Inc/Acc	Acc	Commissione di incentivo	-
Data Inizio Gestione	04/09/2019	ISIN	LU0562248152		
NAV (28/01/2026)	EUR 70,61				
Patrimonio Netto (Mln)	4.967,69 USD				

(30/11/2025)