

Templeton Latin America Fund A(acc)EUR

Categoria Morningstar™

Azionari America Latina

Benchmark Morningstar

Morningstar Emerging Markets Americas

Target Market Exposure NR USD

Usato nel Report

Benchmark Dichiarato

MSCI EM Latin America NR USD

Morningstar Rating™

★★★

Obiettivo d'Investimento Dichiarato

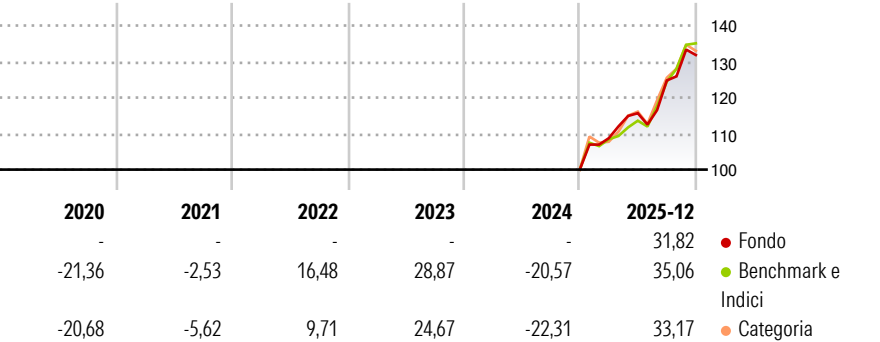
Obiettivo di investimento > Rivalutazione del capitale  
Strategia di investimento Il Comparto investirà principalmente in titoli azionari e, in via sussidiaria, in titoli di debito di emittenti sudamericane o aventi la principale attività nella regione dell'America Latina. Il saldo del patrimonio del Comparto può essere investito in azioni e obbligazioni di società e enti governativi di paesi diversi da quelli della regione suddetta.

Misure di Rischio

3Y Alpha	-2,67	3Y Sharpe Ratio	0,42
3Y Beta	1,03	3Y Std Dev	15,37
3Y R-Squared	96,70	3Y Risk	Med
3Y Info Ratio	-0,77	5Y Risk	Med
3Y Tracking Error	3,70	10Y Risk	Med

Basati su Morningstar Emerging Markets Americas Target Market Exposure NR USD (dove applicabile)

Rendimenti



Rend. Cumulati %


	Fondo	Bmk	Cat
3-Mesi	12,15	14,41	12,76
6-Mesi	17,43	22,28	18,12
1-Anno	32,39	38,03	35,04
3-Anni Ann.ti	8,48	11,67	10,23
5-Anni Ann.ti	6,68	9,55	7,02
10-Anni Ann.ti	6,97	9,34	7,27

Rendimenti aggiornati al 07/01/2026

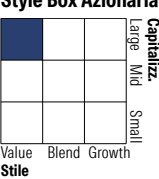
Rendimenti

	Q1	Q2	Q3	Q4
2026	-	-	-	-
2025	8,71	6,39	7,86	5,67
2024	-	-	-	-
2023	-	-	-	-
2022	-	-	-	-

Portafoglio 30/11/2025



Style Box Azionaria

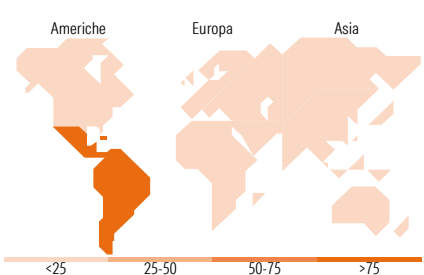


Mkt Cap %

	Fondo
Giant	49,75
Large	21,06
Medium	23,90
Small	5,29
Micro	0,00

Capitalizzazione media di mercato

	Fondo
Ave Mkt Cap USD	17.846,85



Titoli principali

Nome	Settore	%
Petroleo Brasileiro Sa Petrobr	🔥	7,85
Itausa S.A.	—	7,64
Axia Energia	💡	7,25
Vale SA	🏭	6,36
Itau Unibanco Holding SA ADR	🏦	5,46
Grupo Financiero Banorte SAB...	🏦	5,23
Kimberly - Clark de Mexico...	🏭	4,68
Rumo SA	🚂	4,35
Localiza Rent A Car SA	🚗	4,25
B3 SA - Brasil Bolsa Balcao	🏦	4,11
% Primi 10 Titoli sul Patrimonio		57,19
Numero Complessivo di Titoli Azionari		30
Numero Complessivo di Titoli Obbligazionari		0

Distribuzione Settoriale %

	Fondo
<b>Ciclico</b>	<b>43,21</b>
Materie Prime	14,14
Beni di Consumo Ciclici	1,11
Finanza	27,95
Immobiliare	-
<b>Sensibile</b>	<b>26,02</b>
Telecomunicazioni	-
Energia	8,91
Beni Industriali	14,66
Tecnologia	2,44
<b>Difensivo</b>	<b>30,78</b>
Beni Difensivi	18,95
Salute	2,63
Servizi di Pubblica Utilità	9,19

Ripartizione Geografica %

	Fondo
<b>America</b>	<b>100,00</b>
Stati Uniti	0,00
Canada	0,00
America Latina e Centrale	100,00
<b>Europa</b>	<b>0,00</b>
Regno Unito	0,00
Europa Occidentale - Euro	0,00
Europa Occidentale - Non Euro	0,00
Europa dell'Est	0,00
Africa	0,00
Medio Oriente	0,00
<b>Asia</b>	<b>0,00</b>
Giappone	0,00
Australasia	0,00
Asia - Paesi Sviluppati	0,00
Asia - Emergente	0,00

Anagrafica

Società di Gestione	Franklin Templeton International Services S.à r.l.	Patrimonio Classe (Mln)	8,11 EUR	Investimento Min. Ingresso	1.000 USD
Telefono	+352 46 66 67 212	Domicilio	LUSSEMBURGO	Investimento Min. Successivo	1.000 USD
Web	www.franklintempleton.lu	Valuta del Fondo	EUR	T.E.R.	2,26%
Data di Partenza	18/03/2011	UCITS	Si	Spese correnti	2,25%
Nome del Gestore	-	Inc/Acc	Acc	Commissione di incentivo	-
Data Inizio Gestione	01/04/2016	ISIN	LU0592650328		
NAV (07/01/2026)	EUR 10,71				

# Templeton Latin America Fund A(acc)EUR

Patrimonio Netto (Mln)	614,76 USD
(30/11/2025)	