

Franklin Strategic Income Fund N(acc)EUR-H1

Categoria Morningstar™

Obbligazionari Altro

Benchmark Morningstar
Not Categorized
Usato nel Report
Benchmark Dichiarato

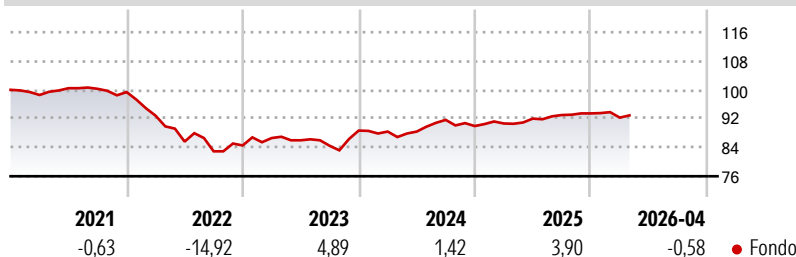
Bloomberg US Agg Bond TR USD

Morningstar Rating™

Senza rating

Obiettivo d'Investimento Dichiarato

Obiettivo di investimento: > Obiettivo principale: ottenere un elevato livello di rendimento;> Obiettivo secondario: rivalutazione del capitale a lungo termine.
Strategia di investimento: Il Comparto investirà principalmente in titoli di debito USA e non USA, compresi quelli dei Mercati Emergenti. Ai fini dell'obiettivo d'investimento di questo Comparto, i titoli di debito comprenderanno tutte le varietà di titoli a reddito fisso e variabile, compresi mutui bancari (attraverso fondi d'investimento regolamentati), obbligazioni, titoli garantiti da ipoteche e da altre attività patrimoniali e titoli convertibili. Il Comparto può investire fino al 100% del suo patrimonio in titoli di debito a basso rating e non-investment grade di emittenti...

Rendimenti

Misure di Rischio

3Y Alpha	-	3Y Sharpe Ratio	-0,16
3Y Beta	-	3Y Std Dev	4,09
3Y R-Squared	-	3Y Risk	-
3Y Info Ratio	-	5Y Risk	-
3Y Tracking Error	-	10Y Risk	-

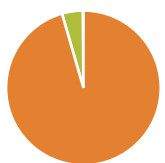
Rend. Cumulati %

Periodo	Fondo
3-Mesi	-1,53
6-Mesi	-0,58
1-Anno	1,98
3-Anni Ann.ti	2,48
5-Anni Ann.ti	-1,47
10-Anni Ann.ti	-0,49

Rendimenti aggiornati al 20/05/2026

Rendimenti

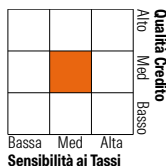
Periodo	Q1	Q2	Q3	Q4
2026	-1,25	-	-	-
2025	0,80	1,49	1,07	0,48
2024	-0,30	0,00	3,66	-1,86
2023	2,44	-0,73	-1,78	5,00
2022	-6,60	-7,74	-3,15	1,95

Portafoglio 30/04/2026


Asset Allocation %	Netta
● Azioni	0,02
● Obbligazioni	104,60
● Liquidità	-4,76
● Altro	0,14

Fixed Income Style

Box™	Fondo
Duration Effettiva	3,57
Maturity effettiva	4,71
Qualità Credito Media	BB


Credit Quality %

Credit Quality %	Fond	Credit Quality %	Fond
AAA	4,46	BBB	16,88
AA	37,21	BB	16,46
A	6,82	B	11,94
		Below B	1,73
		Not Rated	4,51

Titoli principali

Nome	Settore	%
Federal National Mortgage...	—	5,12
United States Treasury Notes...	—	3,10
Federal National Mortgage...	—	2,38
United States Treasury Notes...	—	1,49
Federal National Mortgage...	—	0,97
Federal Home Loan Banks 0%	—	0,84
United States Treasury Notes...	—	0,81
United States Treasury Notes...	—	0,78
Government National Mortgage...	—	0,74
Government National Mortgage...	—	0,74
% Primi 10 Titoli sul Patrimonio		16,98
Numero Complessivo di Titoli Azionari		4
Numero Complessivo di Titoli Obbligazionari		635

Fixed Income Sector Weightings %

Settore	Fondo
🏛️ Governativo	15,04
🏢 Societario	57,60
🏠 Cartolarizzazioni	31,95
🏘️ Enti Locali	0,11
🏦 Liquidità ed equivalenti	-4,75
📄 Derivati	0,06

Coupon Range %

Categoria	Fondo
0 coupon	0,23
Da 0 a 4 cedole	23,57
Da 4 a 6 cedole	48,23
Da 6 a 8 cedole	20,56
Da 8 a 10 cedole	6,69
Da 10 a 12 cedole	0,48
Oltre 12 cedole	0,24

Scadenze %

Scadenza	Fondo
da 1 a 3	7,00
da 3 a 5	20,72
da 5 a 7	24,32
da 7 a 10	14,43
da 10 a 15	2,03
da 15 a 20	0,96
da 20 a 30	19,42
oltre 30	10,35

Anagrafica

Società di Gestione	Franklin Templeton International Services S.à r.l.	Patrimonio Classe (Mln)	4,08 EUR	Investimento Min. Ingresso	1.000 EUR
Telefono	+352 46 66 67 212	Domicilio	LUSSEMBURGO	Investimento Min. Successivo	500 EUR
Web	www.franklintempleton.lu	Valuta del Fondo	EUR	T.E.R.	1,85%
Data di Partenza	18/03/2011	UCITS	Si	Spese correnti	2,08%
Nome del Gestore	-	Inc/Acc	Acc	Commissione di incentivo	-
Data Inizio Gestione	30/09/2024	ISIN	LU0592650757		
NAV (20/05/2026)	EUR 10,29				

Franklin Strategic Income Fund N(acc)EUR-H1

Patrimonio Netto (Mln) 619,80 USD

(30/04/2026)