

# AXA World Funds - Evolving Trends A Capitalisation EUR

## Categoria Morningstar™

Azionari Internazionali Large Cap Growth

## Benchmark Morningstar

Morningstar Global Growth Target Market

Exposure NR USD

Usato nel Report

## Benchmark Dichiarato

MSCI ACWI NR USD

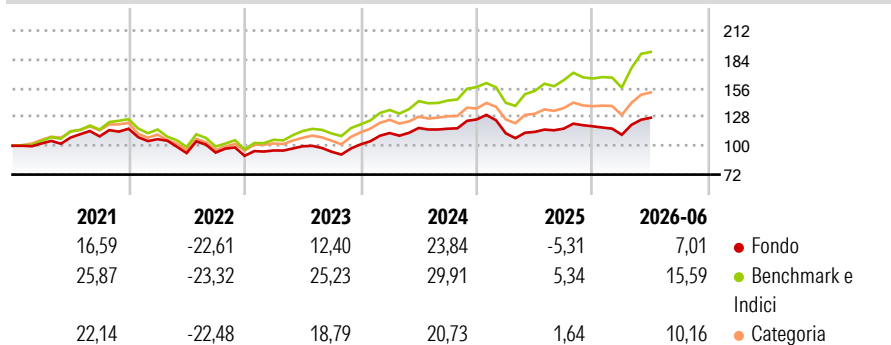
## Morningstar Rating™

★★

### Obiettivo d'Investimento Dichiarato

Il Comparto mira a conseguire un incremento del capitale nel lungo termine, calcolato in USD, investendo in titoli azionari emessi da società di tutti i livelli di capitalizzazione su scala globale.

### Rendimenti



### Misure di Rischio

3Y Alpha	-6,99	3Y Sharpe Ratio	0,48
3Y Beta	0,85	3Y Std Dev	13,09
3Y R-Squared	92,90	3Y Risk	-Med
3Y Info Ratio	-2,35	5Y Risk	-Med
3Y Tracking Error	4,40	10Y Risk	Med

Basati su Morningstar Global Growth Target Market Exposure NR USD (dove applicabile)

### Rend. Cumulati %

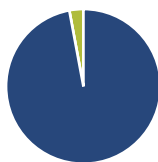
	Fondo	Bmk	Cat
3-Mesi	14,07	17,75	15,06
6-Mesi	6,86	12,84	8,93
1-Anno	12,61	22,87	15,65
3-Anni Ann.ti	8,59	17,89	11,45
5-Anni Ann.ti	3,15	10,21	5,29
10-Anni Ann.ti	9,11	13,18	9,94

Rendimenti aggiornati al 02/07/2026

### Rendimenti

	Q1	Q2	Q3	Q4
2026	-6,92	14,96	-	-
2025	-10,71	1,17	2,86	1,91
2024	10,80	4,39	-0,63	7,74
2023	5,78	4,26	-5,37	7,70
2022	-8,71	-12,68	0,49	-3,39

### Portafoglio 31/05/2026



#### Asset Allocation %

- Azioni
- Obbligazioni
- Liquidità
- Altro

#### Netta

97,07  
0,00  
2,93  
0,00

#### Style Box Azionaria

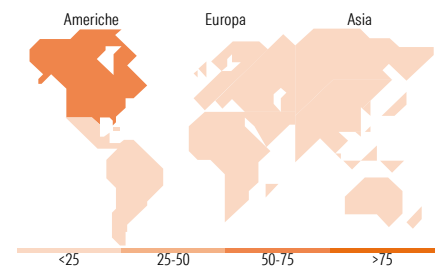


#### Mkt Cap %

Giant	57,61
Large	36,27
Medium	4,78
Small	1,34
Micro	0,00

#### Capitalizzazione media di mercato

Ave Mkt Cap USD	458.143,17
-----------------	------------



### Titoli principali

Nome	Settore	%
NVIDIA Corp	📠	7,15
Alphabet Inc Class C	📠	5,13
Amazon.com Inc	📠	5,04
Broadcom Inc	📠	4,22
Microsoft Corp	📠	3,89
Applied Materials Inc	📠	3,66
Taiwan Semiconductor...	📠	3,25
Apple Inc	📠	2,96
Meta Platforms Inc Class A	📠	2,75
American Express Co	📠	2,59
% Primi 10 Titoli sul Patrimonio		40,63
Numero Complessivo di Titoli Azionari		50
Numero Complessivo di Titoli Obbligazionari		0

### Distribuzione Settoriale %

	Fondo
<b>Ciclico</b>	<b>26,42</b>
Materie Prime	3,61
Beni di Consumo Ciclici	7,69
Finanza	13,50
Immobiliare	1,63
<b>Sensibile</b>	<b>55,89</b>
Telecomunicazioni	9,04
Energia	-
Beni Industriali	10,07
Tecnologia	36,78
<b>Difensivo</b>	<b>17,69</b>
Beni Difensivi	1,43
Salute	11,07
Servizi di Pubblica Utilità	5,18

### Ripartizione Geografica %

	Fondo
<b>America</b>	<b>70,54</b>
Stati Uniti	70,54
Canada	0,00
America Latina e Centrale	0,00
<b>Europa</b>	<b>15,38</b>
Regno Unito	4,83
Europa Occidentale - Euro	8,59
Europa Occidentale - Non Euro	1,97
Europa dell'Est	0,00
Africa	0,00
Medio Oriente	0,00
<b>Asia</b>	<b>14,08</b>
Giappone	6,71
Australasia	0,00
Asia - Paesi Sviluppati	6,22
Asia - Emergente	1,14

### Anagrafica

Società di Gestione	BNP PARIBAS ASSET MANAGEMENT Europe	Patrimonio Classe (Mln)	107,95 EUR	Investimento Min. Ingresso	-
Telefono	+33 (0)145 252 525	Domicilio	LUSSEMBURGO	Investimento Min. Successivo	-
Web	www.bnpparibas-am.fr	Valuta del Fondo	EUR	T.E.R.	1,76%
Data di Partenza	09/04/2013	UCITS	Si	Spese correnti	1,76%
Nome del Gestore	-	Inc/Acc	Acc	Commissione di incentivo	-
Data Inizio Gestione	01/09/2023	ISIN	LU0503938366		
NAV (02/07/2026)	EUR 328,16				

See disclosures for more details

© 2026 Morningstar Italia. Tutti i diritti sono riservati. Le informazioni qui contenute: (1) sono proprietà di Morningstar, (2) non possono essere copiate, (3) non costituiscono consiglio di investimento; (4) sono fornite con scopi informativi; (5) sono ritenute attendibili da Morningstar che, pertanto, ne garantisce il maggior grado di accuratezza e completezza possibile, fatto salvo il caso in cui queste Le siano state fornite in modo errato e/o non completo dalle relative società produttrici; (6) sono estratte dai dati del fondo disponibili e riferiti a date temporali diverse. Morningstar non è responsabile per qualunque danno o perdita derivante da qualunque uso delle informazioni e chi visiona tali informazioni sarà responsabile dell'uso che andrà a farne. Non vi è naturalmente garanzia alcuna che i risultati del passato trovino un riscontro nel futuro.

# AXA World Funds - Evolving Trends A Capitalisation EUR

Patrimonio Netto (Mln)

588,44 USD

(31/05/2026)