

AXA World Funds - Evolving Trends F Capitalisation USD

Categoria Morningstar™

Azionari Internazionali Large Cap Growth

Benchmark Morningstar

Morningstar Global Growth Target Market

Exposure NR USD

Usato nel Report

Benchmark Dichiarato

MSCI ACWI NR USD

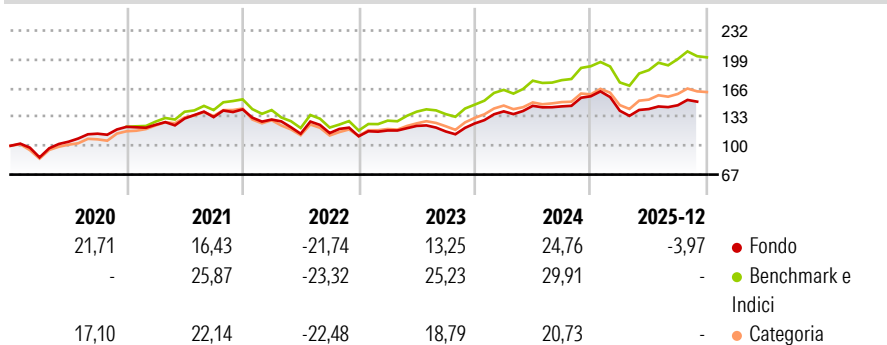
Morningstar Rating™

Senza rating

Obiettivo d'Investimento Dichiarato

Il Comparto mira a conseguire un incremento del capitale nel lungo termine, calcolato in USD, investendo in titoli azionari emessi da società di tutti i livelli di capitalizzazione su scala globale.

Rendimenti



Misure di Rischio

3Y Alpha	-6,22	3Y Sharpe Ratio	0,67
3Y Beta	0,90	3Y Std Dev	11,83
3Y R-Squared	91,62	3Y Risk	-
3Y Info Ratio	-2,39	5Y Risk	-
3Y Tracking Error	3,87	10Y Risk	-

Basati su Morningstar Global Growth Target Market Exposure NR USD (dove applicabile)

Rend. Cumulati %

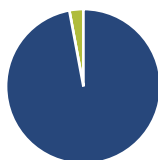
	Fondo	Bmk	Cat
3-Mesi	2,42	17,75	15,06
6-Mesi	8,34	12,84	8,93
1-Anno	-5,12	22,87	15,65
3-Anni Ann.ti	10,53	17,89	11,45
5-Anni Ann.ti	4,46	10,21	5,29
10-Anni Ann.ti	8,76	13,18	9,94

Rendimenti aggiornati al 23/12/2025

Rendimenti

Trimestrali %	Q1	Q2	Q3	Q4
2026	-	-	-	-
2025	-10,54	1,36	3,06	-
2024	11,00	4,58	-0,44	7,95
2023	5,97	4,47	-5,19	7,90
2022	-8,21	-12,52	0,68	-3,21

Portafoglio 31/05/2026



Asset Allocation %

- Azioni
- Obbligazioni
- Liquidità
- Altro

Netta

97,07
0,00
2,93
0,00

Style Box Azionaria

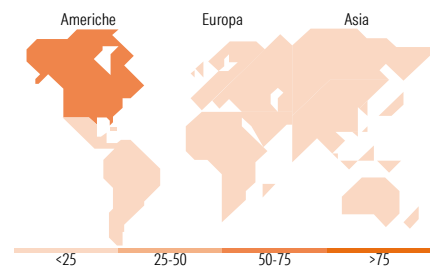


Mkt Cap %

Fondo	57,61
Giant	36,27
Large	4,78
Medium	1,34
Small	0,00
Micro	0,00

Capitalizzazione media di mercato

Fondo	458.143,17
Ave Mkt Cap USD	17



Titoli principali

Nome	Settore	%
NVIDIA Corp	📠	7,15
Alphabet Inc Class C	📠	5,13
Amazon.com Inc	📠	5,04
Broadcom Inc	📠	4,22
Microsoft Corp	📠	3,89
Applied Materials Inc	📠	3,66
Taiwan Semiconductor...	📠	3,25
Apple Inc	📠	2,96
Meta Platforms Inc Class A	📠	2,75
American Express Co	📠	2,59
% Primi 10 Titoli sul Patrimonio		40,63
Numero Complessivo di Titoli Azionari		50
Numero Complessivo di Titoli Obbligazionari		0

Distribuzione Settoriale %

	Fondo
Ciclico	26,42
Materie Prime	3,61
Beni di Consumo Ciclici	7,69
Finanza	13,50
Immobiliare	1,63
Sensibile	55,89
Telecomunicazioni	9,04
Energia	-
Beni Industriali	10,07
Tecnologia	36,78
Difensivo	17,69
Beni Difensivi	1,43
Salute	11,07
Servizi di Pubblica Utilità	5,18

Ripartizione Geografica %

	Fondo
America	70,54
Stati Uniti	70,54
Canada	0,00
America Latina e Centrale	0,00
Europa	15,38
Regno Unito	4,83
Europa Occidentale - Euro	8,59
Europa Occidentale - Non Euro	1,97
Europa dell'Est	0,00
Africa	0,00
Medio Oriente	0,00
Asia	14,08
Giappone	6,71
Australasia	0,00
Asia - Paesi Sviluppati	6,22
Asia - Emergente	1,14

Anagrafica

Società di Gestione	BNP PARIBAS ASSET MANAGEMENT Europe	Patrimonio Classe (Mln)	0,03 USD	Investimento Min. Ingresso	-	
Telefono	+33 (0)145 252 525	(29/12/2025)	Domicilio	LUSSEMBURGO	Investimento Min. Successivo	-
Web	www.bnpparibas-am.fr	Valuta del Fondo	USD	T.E.R.	-	
Data di Partenza	09/04/2013	UCITS	Si	Spese correnti	1,01%	
Nome del Gestore	-	Inc/Acc	Acc	Commissione di incentivo	-	
Data Inizio Gestione	01/09/2023	ISIN	LU0503939174			
NAV (23/12/2025)	USD 305,15					

See disclosures for more details

© 2026 Morningstar Italia. Tutti i diritti sono riservati. Le informazioni qui contenute: (1) sono proprietà di Morningstar, (2) non possono essere copiate, (3) non costituiscono consiglio di investimento; (4) sono fornite con scopi informativi; (5) sono ritenute attendibili da Morningstar che, pertanto, ne garantisce il maggior grado di accuratezza e completezza possibile, fatto salvo il caso in cui queste Le siano state fornite in modo errato e/o non completo dalle relative società prodotte; (6) sono estratte dai dati del fondo disponibili e riferiti a date temporali diverse. Morningstar non è responsabile per qualunque danno o perdita derivante da qualunque uso delle informazioni e chi visiona tali informazioni sarà responsabile dell'uso che andrà a farne. Non vi è naturalmente garanzia alcuna che i risultati del passato trovino un riscontro nel futuro.

AXA World Funds - Evolving Trends F Capitalisation USD

Patrimonio Netto (Mln) 588,44 USD

(31/05/2026)