

EuroFundLux - Green Strategy A

Categoria Morningstar™

Azionari Internazionali Large Cap Blend

Benchmark Morningstar

Morningstar Global Target Market

Exposure NR USD

Usato nel Report

Benchmark Dichiarato

Not Benchmarked

Morningstar Rating™

Senza rating

Obiettivo d'Investimento Dichiarato

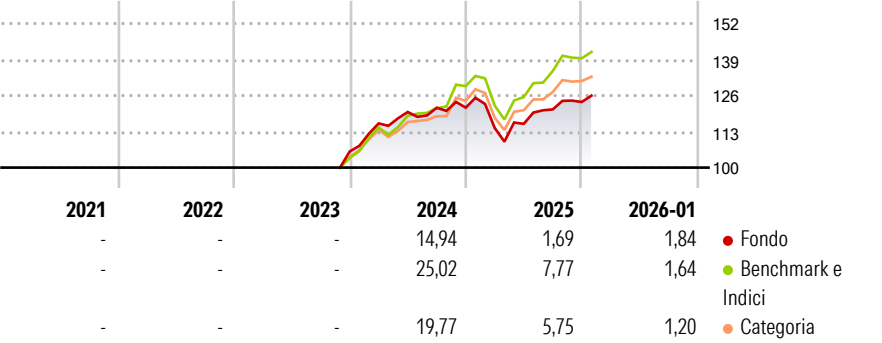
Il comparto è di tipo azionario e si pone come obiettivo la crescita del capitale investito a lungo termine, contribuendo all'obiettivo ambientale di mitigazione del cambiamento climatico attraverso la realizzazione di investimenti sostenibili. Il comparto si pone come obiettivo quello dell'investimento sostenibile, coerentemente con l'articolo 9 del SFDR. Le informazioni relative agli obiettivi di investimento sostenibili del comparto sono disponibili nell'Allegato III. Il comparto investirà almeno il 90% del suo patrimonio in valori mobiliari di tipo azionario emessi da società di paesi sviluppati in linea con questi obiettivi. Il patrimonio netto del comparto potrà essere investito, fino a concorrenza del 10% dello stesso, in...

Misure di Rischio

3Y Alpha	-	3Y Sharpe Ratio	-
3Y Beta	-	3Y Std Dev	-
3Y R-Squared	-	3Y Risk	-
3Y Info Ratio	-	5Y Risk	-
3Y Tracking Error	-	10Y Risk	-

Basati su Morningstar Global Target Market Exposure NR USD (dove applicabile)

Rendimenti




Rend. Cumulati %	Fondo	Bmk	Cat
3-Mesi	6,12	2,79	2,26
6-Mesi	8,85	8,76	6,31
1-Anno	2,41	6,08	2,50
3-Anni Ann.ti	-	-	-
5-Anni Ann.ti	-	-	-
10-Anni Ann.ti	-	-	-

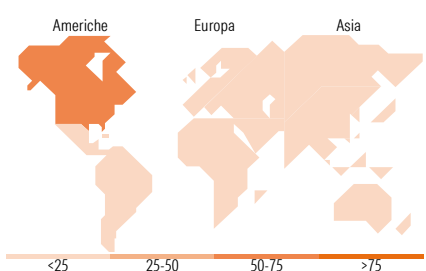
Rendimenti aggiornati al 16/02/2026

Rendimenti	Q1	Q2	Q3	Q4
Trimestrali %				
2026	-	-	-	-
2025	-6,03	1,32	4,49	2,22
2024	9,57	3,55	1,29	0,02
2023	-	-	-	-
2022	-	-	-	-

Portafoglio 31/01/2026



Style Box Azionaria			Mkt Cap %	Fondo
			Giant	32,85
			Large	46,69
			Medium	20,46
			Small	0,00
			Micro	0,00
Value	Blend	Growth		
Style			Capitalizzazione media di mercato	Fondo
			Ave Mkt Cap EUR	131.725,88



Titoli principali	Settore	%
NextEra Energy Inc	🔌	4,99
NVIDIA Corp	💻	4,48
Apple Inc	📱	4,27
Linde PLC	🏭	4,00
Iberdrola SA	💡	3,86
Italy (Republic Of) 0%	—	3,59
Microsoft Corp	💻	3,42
Uber Technologies Inc	🚗	2,92
Siemens AG	⚙️	2,90
GE Vernova Inc	⚙️	2,45
% Primi 10 Titoli sul Patrimonio		36,88
Numero Complessivo di Titoli Azionari		97
Numero Complessivo di Titoli Obbligazionari		1

Distribuzione Settoriale %	Fondo
🔄 Ciclico	16,82
🏭 Materie Prime	15,18
🛒 Beni di Consumo Ciclici	1,64
🏦 Finanza	-
🏠 Immobiliare	-
🌐 Sensibile	65,74
📞 Telecomunicazioni	-
⚡ Energia	-
🏭 Beni Industriali	40,14
💻 Tecnologia	25,60
🛡️ Difensivo	17,44
🛡️ Beni Difensivi	-
🏥 Salute	-
💡 Servizi di Pubblica Utilità	17,44

Ripartizione Geografica %	Fondo
America	65,71
Stati Uniti	65,05
Canada	0,66
America Latina e Centrale	0,00
Europa	28,86
Regno Unito	5,32
Europa Occidentale - Euro	17,32
Europa Occidentale - Non Euro	6,22
Europa dell'Est	0,00
Africa	0,00
Medio Oriente	0,00
Asia	5,43
Giappone	5,43
Australasia	0,00
Asia - Paesi Sviluppati	0,00
Asia - Emergente	0,00

Anagrafica

Società di Gestione	Euromobiliare Asset Management SGR SpA	Patrimonio Classe (Mln)	69,50 EUR	Investimento Min. Ingresso	500 EUR
Telefono	0039 02620841	(16/02/2026)		Investimento Min. Successivo	500 EUR
Web	www.eurosgri.it	Domicilio	LUSSEMBURGO	T.E.R.	-
Data di Partenza	19/02/2015	Valuta del Fondo	EUR	Spese correnti	2,28%
Nome del Gestore	-	UCITS	Si	Commissione di incentivo	15,00%
		Inc/Acc	Acc		

EuroFundLux - Green Strategy A

Data Inizio Gestione	05/05/2011	ISIN	LU0587243279
NAV ^(16/02/2026)	EUR 12,37		
Patrimonio Netto (Mln)	82,51 EUR		
^(31/01/2026)			