

Schroder International Selection Fund Hong Kong Equity A Accumulation USD

Categoria Morningstar™

Azionari Hong Kong

Benchmark Morningstar

Hang Seng HSI GR HKD

Usato nel Report

Benchmark Dichiarato

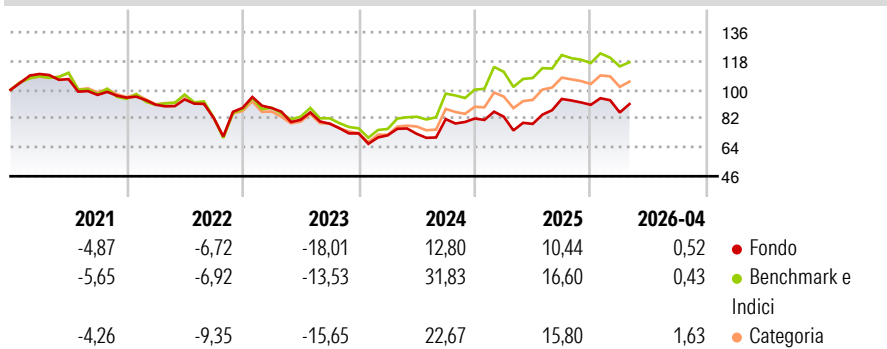
FTSE Hong Kong TR HKD

Morningstar Rating™

★★

Obiettivo d'Investimento Dichiarato

Conseguire una crescita di capitale principalmente tramite investimenti in titoli azionari emessi da aziende di Hong Kong SAR.

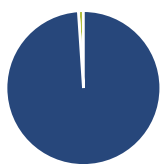
Rendimenti

Misure di Rischio

| | | | |
|-------------------|-------|-----------------|-------|
| 3Y Alpha | -8,29 | 3Y Sharpe Ratio | 0,04 |
| 3Y Beta | 0,96 | 3Y Std Dev | 19,43 |
| 3Y R-Squared | 87,08 | 3Y Risk | Med |
| 3Y Info Ratio | -1,27 | 5Y Risk | -Med |
| 3Y Tracking Error | 7,56 | 10Y Risk | Med |

Basati su Hang Seng HSI GR HKD (dove applicabile)

| Rend. Cumulati % | Fondo | Bmk | Cat | Rendimenti Trimestrali % | Q1 | Q2 | Q3 | Q4 |
|------------------|-------|-------|-------|--------------------------|-------|-------|--------|-------|
| 3-Mesi | -2,44 | -2,20 | -2,03 | 2026 | -5,27 | - | - | - |
| 6-Mesi | -1,51 | -2,58 | -0,99 | 2025 | 1,38 | -5,41 | 19,84 | -3,91 |
| 1-Anno | 17,90 | 13,10 | 17,87 | 2024 | -1,59 | 1,27 | 12,66 | 0,47 |
| 3-Anni Ann.ti | 3,31 | 11,76 | 9,63 | 2023 | -0,11 | -8,32 | -3,02 | -7,69 |
| 5-Anni Ann.ti | -2,28 | 2,90 | 2,42 | 2022 | -4,65 | 3,66 | -12,20 | 7,49 |
| 10-Anni Ann.ti | 5,52 | 6,09 | 6,84 | | | | | |

Rendimenti aggiornati al 11/05/2026

Portafoglio 30/04/2026

Asset Allocation %

| | |
|----------------|-------|
| ● Azioni | 98,94 |
| ● Obbligazioni | 0,00 |
| ● Liquidità | 1,06 |
| ● Altro | 0,00 |

Netta

| | |
|--|-------|
| | 98,94 |
| | 0,00 |
| | 1,06 |
| | 0,00 |

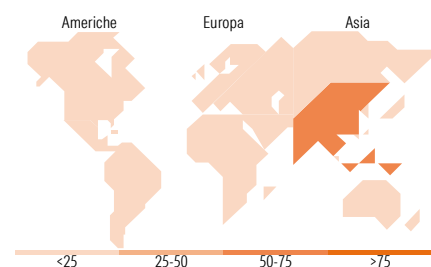
Style Box Azionaria

Mkt Cap %

| | |
|--------|-------|
| Giant | 62,04 |
| Large | 25,25 |
| Medium | 11,85 |
| Small | 0,51 |
| Micro | 0,35 |

Capitalizzazione media di mercato

| | |
|-----------------|------------|
| Ave Mkt Cap HKD | 430.336,72 |
|-----------------|------------|


Titoli principali

| Nome | Settore | % |
|---|---------|-------|
| Alibaba Group Holding Ltd... | 🏢 | 9,23 |
| Tencent Holdings Ltd | 📱 | 7,24 |
| AIA Group Ltd | 🏢 | 5,33 |
| Standard Chartered PLC | 🏢 | 5,14 |
| BOC Hong Kong Holdings Ltd | 🏢 | 3,00 |
| Ping An Insurance (Group)... | 🏢 | 2,69 |
| Contemporary Amperex... | ⚙️ | 2,46 |
| Atour Lifestyle Holdings Ltd... | 🏠 | 2,41 |
| Kerry Properties Ltd | 🏠 | 2,38 |
| Industrial And Commercial... | 🏢 | 2,34 |
| % Primi 10 Titoli sul Patrimonio | | 42,21 |
| Numero Complessivo di Titoli Azionari | | 66 |
| Numero Complessivo di Titoli Obbligazionari | | 0 |

Distribuzione Settoriale %

| | |
|-----------------------------|--------------|
| Ciclico | 61,61 |
| Materie Prime | 6,40 |
| Beni di Consumo Ciclici | 23,71 |
| Finanza | 26,19 |
| Immobiliare | 5,31 |
| Sensibile | 28,95 |
| Telecomunicazioni | 11,14 |
| Energia | 1,64 |
| Beni Industriali | 9,47 |
| Tecnologia | 6,70 |
| Difensivo | 9,44 |
| Beni Difensivi | 1,42 |
| Salute | 8,01 |
| Servizi di Pubblica Utilità | - |

Ripartizione Geografica %

| | |
|-------------------------------|--------------|
| America | 0,49 |
| Stati Uniti | 0,49 |
| Canada | 0,00 |
| America Latina e Centrale | 0,00 |
| Europa | 8,43 |
| Regno Unito | 6,88 |
| Europa Occidentale - Euro | 1,56 |
| Europa Occidentale - Non Euro | 0,00 |
| Europa dell'Est | 0,00 |
| Africa | 0,00 |
| Medio Oriente | 0,00 |
| Asia | 91,08 |
| Giappone | 0,00 |
| Australasia | 0,00 |
| Asia - Paesi Sviluppati | 22,62 |
| Asia - Emergente | 68,45 |

Anagrafica

| | | | | | |
|------------------------|--|-------------------------|--------------|------------------------------|-----------|
| Società di Gestione | Schroder Investment Management (Europe) S.A. | Patrimonio Classe (Mln) | 684,84 HKD | Investimento Min. Ingresso | 1.000 EUR |
| Telefono | +352 341 342 202 | (11/05/2026) | | Investimento Min. Successivo | 1.000 EUR |
| Web | www.schroders.com | Domicilio | LUSSEMBURGO | T.E.R. | 1,84% |
| Data di Partenza | 30/03/2011 | Valuta del Fondo | USD | Spese correnti | 1,84% |
| Nome del Gestore | Maggie Zheng | UCITS | Si | Commissione di incentivo | 0,00% |
| Data Inizio Gestione | 01/07/2025 | Inc/Acc | Acc | | |
| NAV (11/05/2026) | USD 62,12 | ISIN | LU0607220059 | | |
| Patrimonio Netto (Mln) | 6.794,54 HKD | | | | |

(30/04/2026)