

# Fidelity Funds - Japan Value Fund A-DIST-EUR (hedged)

**Categoria Morningstar™**

Azionari Altri Settori

**Benchmark Morningstar**
Not Categorized  
Usato nel Report
**Benchmark Dichiarato**

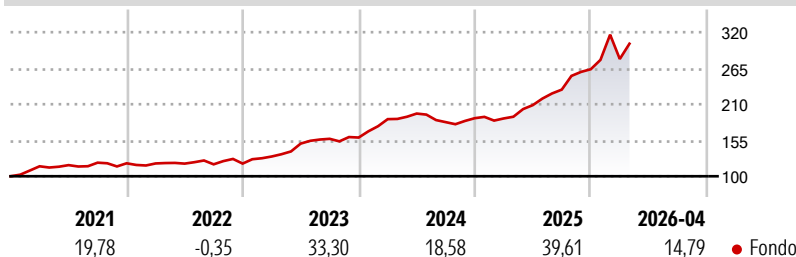
TOPIX TR JPY

**Morningstar Rating™**

Senza rating

**Obiettivo d'Investimento Dichiarato**

Il fondo mira ad ottenere la crescita del capitale a lungo termine investendo principalmente in titoli giapponesi quotati in una delle borse giapponesi, compresi quelli quotati nelle borse regionali e nel mercato fuori borsa di Tokyo.

**Rendimenti**

**Misure di Rischio**

3Y Alpha	-	3Y Sharpe Ratio	1,68
3Y Beta	-	3Y Std Dev	15,28
3Y R-Squared	-	3Y Risk	-
3Y Info Ratio	-	5Y Risk	-
3Y Tracking Error	-	10Y Risk	-

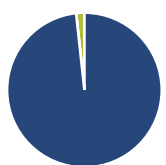
**Rend. Cumulati %**

Periodo	Fondo
3-Mesi	3,85
6-Mesi	18,85
1-Anno	55,83
3-Anni Ann.ti	31,29
5-Anni Ann.ti	21,64
10-Anni Ann.ti	16,34

Rendimenti aggiornati al 04/05/2026

**Rendimenti**

Periodo	Q1	Q2	Q3	Q4
<b>Trimestrali %</b>				
2026	5,95	-	-	-
2025	-0,22	10,78	11,36	13,41
2024	17,64	4,57	-6,70	3,31
2023	9,02	15,14	4,89	1,24
2022	-0,17	-0,26	-0,91	0,99

**Portafoglio 31/03/2026**

**Asset Allocation %**

● Azioni	98,28
● Obbligazioni	0,00
● Liquidità	1,72
● Altro	0,00

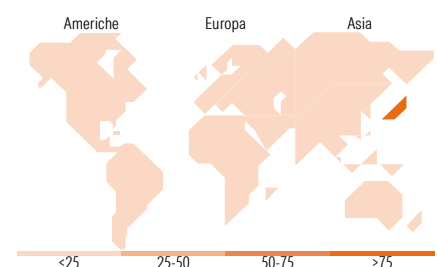
**Netta**
**Style Box Azionaria**

**Mkt Cap %**

Capitalizzazione	Fondo
Giant	39,78
Large	28,29
Medium	31,77
Small	0,16
Micro	0,00

**Capitalizzazione media di mercato**

Ave Mkt Cap JPY	3.717,57
	5,81


**Titoli principali**

Nome	Settore	%
Hitachi Ltd	Industria	5,04
Mitsubishi Electric Corp	Industria	4,65
Toyota Motor Corp	Industria	4,41
Sumitomo Mitsui Financial...	Finanza	4,34
Kinden Corp	Industria	3,99
Yokohama Financial Group Inc	Finanza	3,80
ITOCHU Corp	Industria	3,75
Exeo Group Inc	Industria	3,37
Citizen Watch Co Ltd	Industria	3,32
Nikkei 225 Mini Future June 26	-	3,30
% Primi 10 Titoli sul Patrimonio		39,96
Numero Complessivo di Titoli Azionari		53
Numero Complessivo di Titoli Obbligazionari		0

**Distribuzione Settoriale %**

Settore	Fondo
<b>Ciclico</b>	<b>42,55</b>
Materie Prime	0,46
Beni di Consumo Ciclici	13,59
Finanza	22,76
Immobiliare	5,74
<b>Sensibile</b>	<b>53,91</b>
Telecomunicazioni	0,70
Energia	2,72
Beni Industriali	43,39
Tecnologia	7,11
<b>Difensivo</b>	<b>3,54</b>
Beni Difensivi	0,96
Salute	-
Servizi di Pubblica Utilità	2,58

**Ripartizione Geografica %**

Regione	Fondo
<b>America</b>	<b>0,00</b>
Stati Uniti	0,00
Canada	0,00
America Latina e Centrale	0,00
<b>Europa</b>	<b>0,00</b>
Regno Unito	0,00
Europa Occidentale - Euro	0,00
Europa Occidentale - Non Euro	0,00
Europa dell'Est	0,00
Africa	0,00
Medio Oriente	0,00
<b>Asia</b>	<b>100,00</b>
Giappone	100,00
Australasia	0,00
Asia - Paesi Sviluppati	0,00
Asia - Emergente	0,00

**Anagrafica**

Società di Gestione	Fidelity (FIL Inv Mgmt (Lux) S.A.)	Patrimonio Classe (Mln)	346,93 EUR	Investimento Min. Ingresso	2.500 USD
Telefono	+ 352 250 404 2400	Domicilio	LUSSEMBURGO	Investimento Min. Successivo	1.000 USD
Web	www.fidelity-international.com	Valuta del Fondo	EUR	T.E.R.	1,89%
Data di Partenza	28/03/2011	UCITS	Si	Spese correnti	1,92%
Nome del Gestore	-	Inc/Acc	Inc	Commissione di incentivo	-
Data Inizio Gestione	01/08/2022	ISIN	LU0611489658		
NAV (04/05/2026)	EUR 58,26				
Patrimonio Netto (Mln)	522.151,56 JPY				

(31/03/2026)