

Invesco Funds - Invesco Euro Corporate Bond Fund R Accumulation EUR

Categoria Morningstar™

Obbligazionari Corporate EUR

Benchmark Morningstar
Morningstar Eurozone Corporate Bond GR
EUR
Usato nel Report
Benchmark Dichiarato
85% ICE BofA Euro Corporate TR EUR, 15%
ICE BofA Euro High Yield TR EUR
Morningstar Rating™

★★

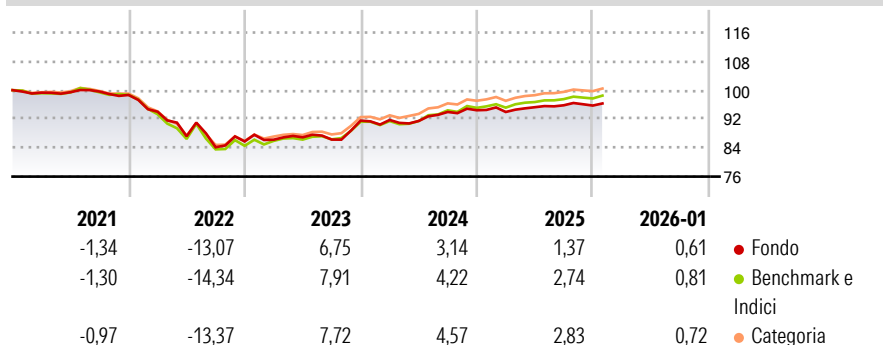
Obiettivo d'Investimento Dichiarato

L'obiettivo del Comparto è conseguire nel medio-lungo termine un rendimento complessivo competitivo in euro sugli investimenti con una relativa sicurezza del capitale rispetto agli investimenti azionari. Il Comparto investirà almeno due terzi delle sue attività totali (senza tener conto delle attività liquide accessorie) in titoli o strumenti di debito denominati in euro di emittenti societari. Il Comparto investirà principalmente in obbligazioni a tasso fisso e variabile investment grade (almeno Baa secondo Moody's) e in altri titoli di debito che, ad opinione del Consulente per gli investimenti, abbiano un'analoga qualità del credito, emessi da società di tutto il mondo oppure emessi o garantiti da un governo, da un'agenzia governativa...

Misure di Rischio

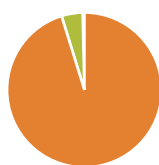
3Y Alpha	-1,29	3Y Sharpe Ratio	0,07
3Y Beta	1,01	3Y Std Dev	3,49
3Y R-Squared	91,83	3Y Risk	+Med
3Y Info Ratio	-1,34	5Y Risk	Med
3Y Tracking Error	0,99	10Y Risk	+Med

Basati su Morningstar Eurozone Corporate Bond GR EUR (dove applicabile)

Rendimenti


Rend. Cumulati %	Fondo	Bmk	Cat	Rendimenti Trimestrali %	Q1	Q2	Q3	Q4
3-Mesi	-0,15	0,29	0,33	2026	-	-	-	-
6-Mesi	0,86	1,37	1,39	2025	-0,51	1,40	0,57	-0,08
1-Anno	1,88	3,13	3,60	2024	0,19	-0,31	2,74	0,51
3-Anni Ann.ti	2,98	4,52	4,71	2023	0,56	0,76	-0,72	6,12
5-Anni Ann.ti	-0,71	-0,28	0,11	2022	-4,71	-7,24	-3,51	1,93
10-Anni Ann.ti	0,76	1,12	1,37					

Rendimenti aggiornati al 02/02/2026

Portafoglio 31/12/2025


Asset Allocation %	Netta
Azioni	0,00
Obbligazioni	95,22
Liquidità	4,42
Altro	0,36

Fixed Income Style
Box™

Sensibilità ai Tassi







Duration Effettiva	5,16
Maturity effettiva	5,91
Qualità Credito Media	BBB

Credit Quality %	Fond	Credit Quality %	Fond
AAA	1,81	BBB	51,83
AA	7,13	BB	10,31
A	28,38	B	0,46
		Below B	0,00
		Not Rated	0,08

Titoli principali

Nome	Settore	%
Invesco Euro Liquidity Port...	—	1,44
National Grid North America...	—	0,98
Orsted A/S 4.125%	—	0,79
Alphabet Inc. 3%	—	0,79
Nestle Finance International...	—	0,78
AT&T Inc 3.15%	—	0,74
Novo Nordisk Finance...	—	0,74
Tritax EuroBox PLC 0.95%	—	0,72
Honeywell International Inc....	—	0,71
AT&T Inc 2.45%	—	0,68
% Primi 10 Titoli sul Patrimonio		8,36
Numero Complessivo di Titoli Azionari		0
Numero Complessivo di Titoli Obbligazionari		342

Fixed Income Sector Weightings %

 Governativo	1,08
 Societario	95,28
 Cartolarizzazioni	0,00
 Enti Locali	0,00
 Liquidità ed equivalenti	3,63
 Derivati	0,02

Coupon Range %

0 coupon	0,01
Da 0 a 4 cedole	60,40
Da 4 a 6 cedole	32,83
Da 6 a 8 cedole	5,77
Da 8 a 10 cedole	1,00
Da 10 a 12 cedole	0,00
Oltre 12 cedole	0,00

Scadenze %

da 1 a 3	3,75
da 3 a 5	19,05
da 5 a 7	29,40
da 7 a 10	28,99
da 10 a 15	4,76
da 15 a 20	4,77
da 20 a 30	4,12
oltre 30	2,91

Anagrafica

Società di Gestione	Invesco Management S.A.	Patrimonio Classe (Mln)	63,66 EUR	Investimento Min. Ingresso	1.000 EUR
Telefono	(+353) 1 4398100	(02/02/2026)		Investimento Min. Successivo	-
Web	www.invescomanagement.com	Domicilio	LUSSEMBURGO	T.E.R.	1,96%
Data di Partenza	06/04/2011	Valuta del Fondo	EUR	Spese correnti	1,97%
Nome del Gestore	-	UCITS	Si	Commissione di incentivo	-
Data Inizio Gestione	31/12/2016	Inc/Acc	Acc		
NAV (02/02/2026)	EUR 13,11	ISIN	LU0607521928		
Patrimonio Netto (Mln)	3.022,63 EUR				