

Invesco Funds - Invesco Pan European Equity Fund R Accumulation EUR

Categoria Morningstar™

Azionari Europa Large Cap Value

Benchmark Morningstar

Morningstar Developed Europe Value

Target Market Exposure NR EUR

Usato nel Report

Benchmark Dichiarato

MSCI Europe NR EUR

Morningstar Rating™

★★

Obiettivo d'Investimento Dichiarato

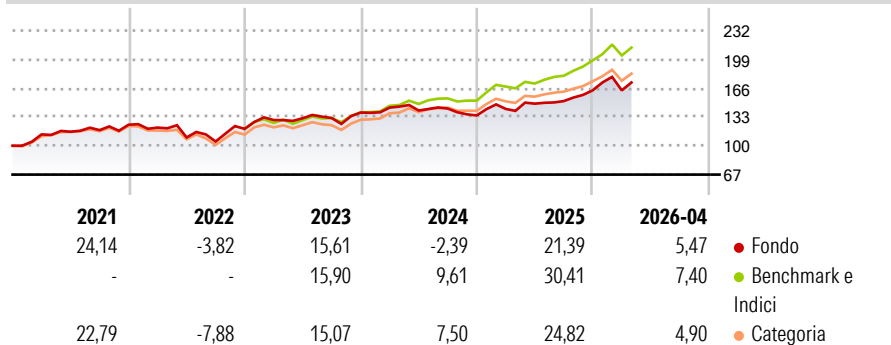
Fornire una crescita del capitale nel lungo termine principalmente da un portafoglio di titoli di società europee (compresa la Gran Bretagna) con un'enfasi su grandi imprese con prospettive di crescita superiori alla media. Non vi è una distribuzione geografica predeterminata e verrà adottata una politica flessibile per la ponderazione, guidata prevalentemente da considerazioni sulle singole imprese oltre che da considerazioni economiche o commerciali generali.

Misure di Rischio

3Y Alpha	-7,69	3Y Sharpe Ratio	0,62
3Y Beta	1,07	3Y Std Dev	11,83
3Y R-Squared	85,18	3Y Risk	Med
3Y Info Ratio	-1,67	5Y Risk	+Med
3Y Tracking Error	4,63	10Y Risk	+Med

Basati su Morningstar Developed Europe Value Target Market Exposure NR EUR (dove applicabile)

Rendimenti



Rend. Cumulati %

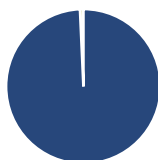
	Fondo	Bmk	Cat
3-Mesi	-1,75	3,66	2,92
6-Mesi	13,15	14,27	13,49
1-Anno	21,85	28,22	26,90
3-Anni Ann.ti	10,65	17,77	17,34
5-Anni Ann.ti	8,79	13,86	12,56
10-Anni Ann.ti	6,47	9,45	8,62

Rendimenti aggiornati al 04/05/2026

Rendimenti

	Q1	Q2	Q3	Q4
Trimestrali %				
2026	-0,08	-	-	-
2025	5,56	4,21	2,00	8,19
2024	4,14	-2,34	1,62	-5,54
2023	8,47	1,59	0,16	4,75
2022	-2,66	-9,33	-4,27	13,84

Portafoglio 31/03/2026



Asset Allocation %

Azioni	99,29
Obbligazioni	0,00
Liquidità	0,71
Altro	0,00

Style Box Azionaria

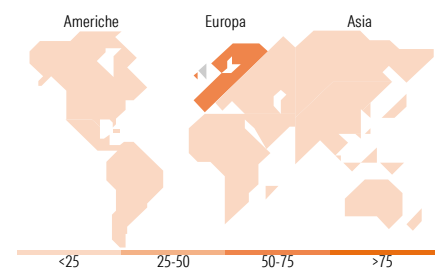


Mkt Cap %

Fondo	Value	Blend	Growth
Giant	45,44		
Large	33,64		
Medium	20,01		
Small	0,91		
Micro	0,00		

Capitalizzazione media di mercato

Fondo	Ave Mkt Cap EUR
	49.288,64



Titoli principali

Nome	Settore	%
Banco Santander SA	🏦	4,25
TotalEnergies SE	🔥	3,99
UniCredit SpA	🏦	3,37
Rolls-Royce Holdings PLC	⚙️	3,28
Banco Bilbao Vizcaya...	🏦	3,23
AstraZeneca PLC	🏠	3,19
ASML Holding NV	📄	3,06
BAE Systems PLC	⚙️	2,57
SBM Offshore NV	🔥	2,54
Thales	⚙️	2,51
% Primi 10 Titoli sul Patrimonio		31,98
Numero Complessivo di Titoli Azionari		53
Numero Complessivo di Titoli Obbligazionari		0

Distribuzione Settoriale %

Fondo	Ciclico
33,27	
8,15	Materie Prime
4,04	Beni di Consumo Ciclici
21,08	Finanza
-	Immobiliare
44,86	Sensibile
3,58	Telecomunicazioni
7,87	Energia
24,28	Beni Industriali
9,13	Tecnologia
21,87	Difensivo
8,23	Beni Difensivi
8,32	Salute
5,31	Servizi di Pubblica Utilità

Ripartizione Geografica %

Fondo	America
2,42	
2,42	Stati Uniti
0,00	Canada
0,00	America Latina e Centrale
93,87	Europa
24,43	Regno Unito
59,49	Europa Occidentale - Euro
9,95	Europa Occidentale - Non Euro
0,00	Europa dell'Est
0,00	Africa
0,00	Medio Oriente
3,71	Asia
0,00	Giappone
0,00	Australasia
3,71	Asia - Paesi Sviluppati
0,00	Asia - Emergente

Anagrafica

Società di Gestione	Invesco Management S.A.	Patrimonio Classe (Mln)	8,24 EUR	Investimento Min. Ingresso	1.000 EUR
Telefono	(+353) 1 4398100	(04/05/2026)		Investimento Min. Successivo	-
Web	www.invescomanagement.com	Domicilio	LUSSEMBURGO	T.E.R.	2,50%
	company.lu	Valuta del Fondo	EUR	Spese correnti	2,50%
Data di Partenza	06/04/2011	UCITS	Si	Commissione di incentivo	-
Nome del Gestore	-	Inc/Acc	Acc		
Data Inizio Gestione	29/12/2023	ISIN	LU0607520524		
NAV (04/05/2026)	EUR 25,21				

Invesco Funds - Invesco Pan European Equity Fund R Accumulation EUR

Patrimonio Netto (Mln) 1.158,01 EUR

(31/03/2026)