

JPMorgan Funds - Asia Pacific Equity Fund A (dist) USD

Categoria Morningstar™

Azionari Asia-Pacifico ex Giappone

Benchmark Morningstar

Morningstar Asia Pacific ex-Japan Target

Market Exposure NR USD

Usato nel Report

Benchmark Dichiarato

MSCI AC Asia Pac Ex JPN NR USD

Morningstar Rating™

★★★★

Obiettivo d'Investimento Dichiarato

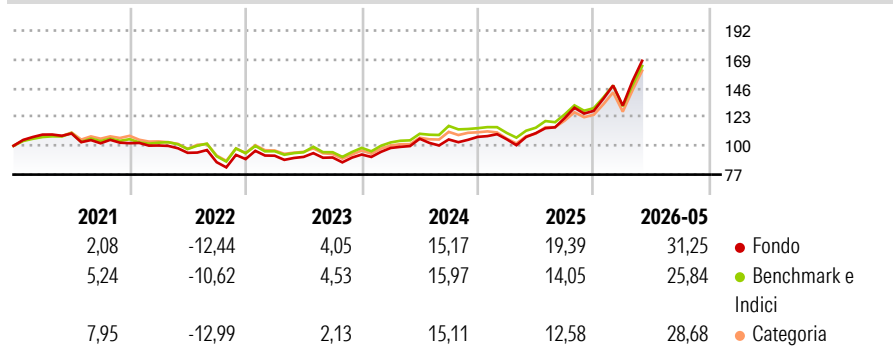
Il Comparto mira ad offrire la crescita del capitale nel lungo periodo investendo principalmente in società della regione Asia-Pacifico (Giappone escluso). Australia, Hong Kong, Nuova Zelanda, Singapore, Cina, Indonesia, Corea, Malaysia, Filippine, Taiwan, Thailandia e il subcontinente indiano, ad esclusione degli Stati Uniti d'America e dell'America centrale e meridionale.

Misure di Rischio

3Y Alpha	2,08	3Y Sharpe Ratio	1,14
3Y Beta	1,02	3Y Std Dev	16,96
3Y R-Squared	96,02	3Y Risk	Med
3Y Info Ratio	0,76	5Y Risk	Med
3Y Tracking Error	3,69	10Y Risk	Med

Basati su Morningstar Asia Pacific ex-Japan Target Market Exposure NR USD (dove applicabile)

Rendimenti



Rend. Cumulati %	Fondo	Bmk	Cat	Rendimenti Trimestrali %	Q1	Q2	Q3	Q4
3-Mesi	21,95	19,49	22,99	2026	3,27	-	-	-
6-Mesi	32,56	26,55	33,29	2025	-1,78	4,61	11,05	4,63
1-Anno	50,60	41,79	49,25	2024	5,66	7,48	-0,53	1,96
3-Anni Ann.ti	22,53	20,12	19,70	2023	3,01	-1,03	-0,53	2,61
5-Anni Ann.ti	8,77	8,29	8,44	2022	-1,83	-5,81	-7,92	2,83
10-Anni Ann.ti	12,22	10,69	10,95					

Rendimenti aggiornati al 26/06/2026

Portafoglio 31/05/2026



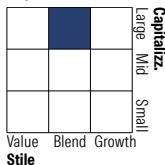
Asset Allocation %

- Azioni
- Obbligazioni
- Liquidità
- Altro

Netta

99,46
0,01
0,53
0,00

Style Box Azionaria

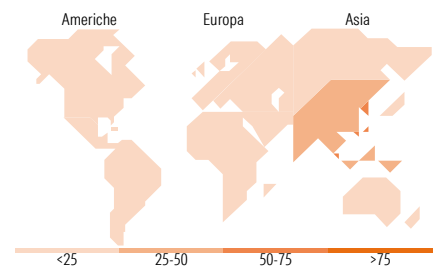


Mkt Cap %

Giant	72,10
Large	26,37
Medium	1,54
Small	0,00
Micro	0,00

Capitalizzazione media di mercato

Ave Mkt Cap USD	149,251,73
-----------------	------------



Titoli principali

Nome	Settore	%
Taiwan Semiconductor...		9,99
Samsung Electronics Co Ltd		9,29
SK Hynix Inc		7,61
Tencent Holdings Ltd		2,58
BHP Group Ltd		2,52
Alibaba Group Holding Ltd...		2,42
JPM USD Liquidity LVNAV X...		2,33
Hon Hai Precision Industry...		2,00
Delta Electronics Inc		1,75
DBS Group Holdings Ltd		1,70
% Primi 10 Titoli sul Patrimonio		42,17
Numero Complessivo di Titoli Azionari		98
Numero Complessivo di Titoli Obbligazionari		0

Distribuzione Settoriale %

	Fondo
Ciclico	38,46
Materie Prime	9,35
Beni di Consumo Ciclici	9,38
Finanza	19,05
Immobiliare	0,68
Sensibile	58,11
Telecomunicazioni	5,97
Energia	4,53
Beni Industriali	5,50
Tecnologia	42,11
Difensivo	3,43
Beni Difensivi	1,77
Salute	0,75
Servizi di Pubblica Utilità	0,91

Ripartizione Geografica %

	Fondo
America	0,62
Stati Uniti	0,62
Canada	0,00
America Latina e Centrale	0,00
Europa	2,01
Regno Unito	2,01
Europa Occidentale - Euro	0,00
Europa Occidentale - Non Euro	0,00
Europa dell'Est	0,00
Africa	0,00
Medio Oriente	0,00
Asia	97,36
Giappone	0,00
Australasia	12,81
Asia - Paesi Sviluppati	54,44
Asia - Emergente	30,11

Anagrafica

Società di Gestione	JPMorgan Asset Management (Europe) S.à r.l.	Patrimonio Classe (Mln)	126,48 USD	Investimento Min. Ingresso	35.000 USD
		(26/06/2026)		Investimento Min. Successivo	5.000 USD
		Domicilio	LUSSEMBURGO	T.E.R.	1,80%
Telefono	+352 34 101	Valuta del Fondo	USD	Spese correnti	1,81%
Web	http://www.jpmanassetmanagement.com	UCITS	Si	Commissione di incentivo	-
		Inc/Acc	Inc		
		ISIN	LU0613488591		
Data di Partenza	07/04/2011				
Nome del Gestore	Mark Davids				

See disclosures for more details

© 2026 Morningstar Italia. Tutti i diritti sono riservati. Le informazioni qui contenute: (1) sono proprietà di Morningstar, (2) non possono essere copiate, (3) non costituiscono consiglio di investimento; (4) sono fornite con scopi informativi; (5) sono ritenute attendibili da Morningstar che, pertanto, ne garantisce il maggior grado di accuratezza e completezza possibile, fatto salvo il caso in cui queste Le siano state fornite in modo errato e/o non completo dalle relative società prodotte; (6) sono estratte dai dati del fondo disponibili e riferiti a date temporali diverse. Morningstar non è responsabile per qualunque danno o perdita derivante da qualunque uso delle informazioni e chi visiona tali informazioni sarà responsabile dell'uso che andrà a farne. Non vi è naturalmente garanzia alcuna che i risultati del passato trovino un riscontro nel futuro.

JPMorgan Funds - Asia Pacific Equity Fund A (dist) USD

Data Inizio Gestione	09/09/2009
NAV ^(26/06/2026)	USD 267,11
Patrimonio Netto (Mln) ^(31/05/2026)	4.224,71 USD