

# Morgan Stanley Investment Funds - Emerging Markets Corporate Debt Fund BH (EUR)

## Categoria Morningstar™

Obbligazionari Corporate Paesi Emergenti  
EUR

## Benchmark Morningstar

Morningstar Emerging Markets Corporate  
Bond 10% China Capped GR Hedged EUR  
Usato nel Report

## Benchmark Dichiarato

JPM CEMBI Broad Diversified TR USD

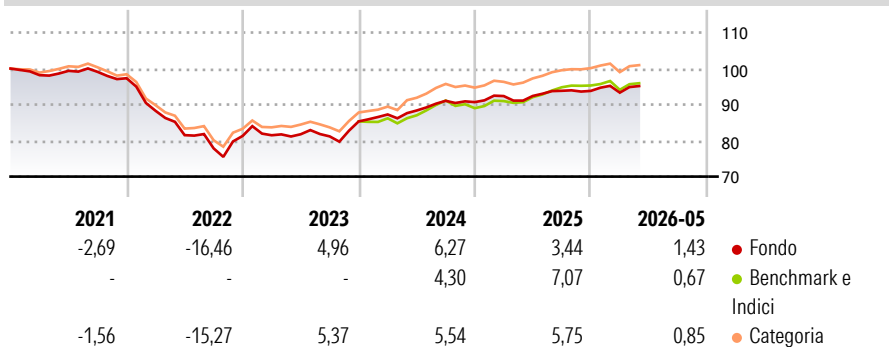
## Morningstar Rating™

★★★

### Obiettivo d'Investimento Dichiarato

Obiettivo - Generare un reddito e la crescita a lungo termine del Suo investimento  
Investimenti principali - Titoli a reddito fisso (ad esempio obbligazioni) - Almeno il 70% degli investimenti del fondo  
Politica d'investimento - Gli emittenti sono società che hanno sede o che svolgono la maggior parte delle proprie attività commerciali nei paesi emergenti. Il fondo può investire in titoli aventi un rating inferiore a BBB- assegnato da S&P oppure a Baa3 assegnato da Moody's.

### Rendimenti



### Misure di Rischio

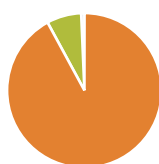
3Y Alpha	0,24	3Y Sharpe Ratio	0,60
3Y Beta	0,81	3Y Std Dev	4,19
3Y R-Squared	88,02	3Y Risk	Med
3Y Info Ratio	-0,16	5Y Risk	Med
3Y Tracking Error	1,70	10Y Risk	+Med

Basati su Morningstar Emerging Markets Corporate Bond 10% China Capped GR Hedged EUR (dove applicabile)

Rend. Cumulati %	Fondo	Bmk	Cat	Rendimenti Trimestrali %	Q1	Q2	Q3	Q4
3-Mesi	1,33	1,35	0,61	2026	-0,52	-	-	-
6-Mesi	1,83	1,17	1,04	2025	1,85	0,03	1,56	-0,03
1-Anno	4,07	5,50	4,15	2024	2,26	1,26	3,04	-0,40
3-Anni Ann.ti	5,17	5,60	5,36	2023	0,23	0,34	-0,71	5,12
5-Anni Ann.ti	-0,78	-0,49	-0,44	2022	-9,30	-7,66	-4,50	4,44
10-Anni Ann.ti	0,41	1,77	1,34					

Rendimenti aggiornati al 15/06/2026

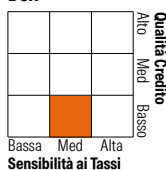
### Portafoglio 31/05/2026



Asset Allocation %	Netta
● Azioni	0,02
● Obbligazioni	92,06
● Liquidità	7,25
● Altro	0,67

### Fixed Income Style

#### Box™



Duration Effettiva	Fondo	3,98
Maturity effettiva		4,56
Qualità Credito Media		BB

Credit Quality %	Fond	Credit Quality %	Fond
AAA	2,08	BBB	18,97
AA	8,19	BB	20,77
A	12,17	B	26,23
		Below B	7,02
		Not Rated	4,58

### Titoli principali

Nome	Settore	%
MS Liquidity Fds US Dlr Trs...	—	8,30
Samarco Mineracao SA 9%	—	1,55
Ohi Group SA 13%	—	1,33
Azule Energy Finance PLC...	—	1,18
YPF Sociedad Anonima 8.25%	—	1,08
Banca Transilvania SA 7.125%	—	1,08
Nova Ljubljanska Bank DD 6.5%	—	1,06
Oceanica Lux 11.25%	—	1,00
Dangote Fertiliser Ltd. 7.75%	—	0,98
First Investment Bank AD...	—	0,98
% Primi 10 Titoli sul Patrimonio		18,55
Numero Complessivo di Titoli Azionari		4
Numero Complessivo di Titoli Obbligazionari		318

### Fixed Income Sector Weightings %

	Fondo
🏛️ Governativo	5,15
🏢 Societario	88,45
🏠 Cartolarizzazioni	0,00
🏛️ Enti Locali	0,00
🏠 Liquidità ed equivalenti	6,42
📄 Derivati	-0,01

### Coupon Range %

	Fondo
0 coupon	1,46
Da 0 a 4 cedole	17,76
Da 4 a 6 cedole	23,20
Da 6 a 8 cedole	25,75
Da 8 a 10 cedole	22,72
Da 10 a 12 cedole	5,01
Oltre 12 cedole	4,10

### Scadenze %

	Fondo
da 1 a 3	14,38
da 3 a 5	33,58
da 5 a 7	17,94
da 7 a 10	12,91
da 10 a 15	3,17
da 15 a 20	1,19
da 20 a 30	1,68
oltre 30	9,65

### Anagrafica

Società di Gestione	MSIM Fund Management (Ireland) Limited	Patrimonio Classe (Mln)	1,04 EUR	Investimento Min. Ingresso	-
Telefono	-	Domicilio	LUSSEMBURGO	Investimento Min. Successivo	-
Web	www.morganstanley.com/im	Valuta del Fondo	EUR	T.E.R.	2,72%
Data di Partenza	07/03/2011	UCITS	Si	Spese correnti	2,71%
Nome del Gestore	Akbar Causer	Inc/Acc	Acc	Commissione di incentivo	0,00%
Data Inizio Gestione	19/07/2022	ISIN	LU0603408542		
NAV (15/06/2026)	EUR 31,21				
Patrimonio Netto (Mln)	1.162,48 USD				

(31/05/2026)

See disclosures for more details

© 2026 Morningstar Italia. Tutti i diritti sono riservati. Le informazioni qui contenute: (1) sono proprietà di Morningstar, (2) non possono essere copiate, (3) non costituiscono consiglio di investimento; (4) sono fornite con scopi informativi; (5) sono ritenute attendibili da Morningstar che, pertanto, ne garantisce il maggior grado di accuratezza e completezza possibile, fatto salvo il caso in cui queste Le siano state fornite in modo errato e/o non completo dalle relative società prodotte; (6) sono estratte dai dati del fondo disponibili e riferiti a date temporali diverse. Morningstar non è responsabile per qualunque danno o perdita derivante da qualunque uso delle informazioni e chi visiona tali informazioni sarà responsabile dell'uso che andrà a farne. Non vi è naturalmente garanzia alcuna che i risultati del passato trovino un riscontro nel futuro.