

Morgan Stanley Investment Funds - Emerging Markets Corporate Debt Fund C

Categoria Morningstar™

Obbligazionari Corporate Paesi Emergenti

Benchmark Morningstar

Morningstar Emerging Markets Corporate

Bond 10% China Capped GR USD

Usato nel Report

Benchmark Dichiarato

JPM CEMBI Broad Diversified TR USD

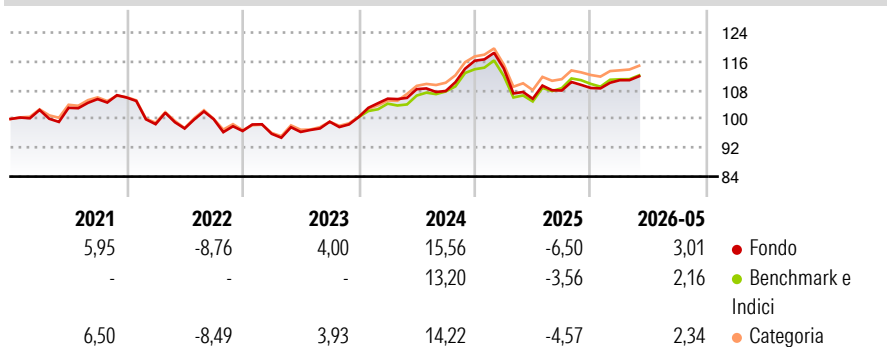
Morningstar Rating™

★★★

Obiettivo d'Investimento Dichiarato

Obiettivo - Generare un reddito e la crescita a lungo termine del Suo investimento
 Investimenti principali - Titoli a reddito fisso (ad esempio obbligazioni) - Almeno il 70% degli investimenti del fondo
 Politica d'investimento - Gli emittenti sono società che hanno sede o che svolgono la maggior parte delle proprie attività commerciali nei paesi emergenti. Il fondo può investire in titoli aventi un rating inferiore a BBB- assegnato da S&P oppure a Baa3 assegnato da Moody's.

Rendimenti



Misure di Rischio

3Y Alpha	0,50	3Y Sharpe Ratio	0,29
3Y Beta	0,81	3Y Std Dev	6,49
3Y R-Squared	88,32	3Y Risk	Med
3Y Info Ratio	-0,02	5Y Risk	Med
3Y Tracking Error	1,69	10Y Risk	Med

Basati su Morningstar Emerging Markets Corporate Bond 10% China Capped GR USD (dove applicabile)

Rend. Cumulati %

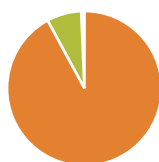
	Fondo	Bmk	Cat
3-Mesi	0,42	0,42	0,76
6-Mesi	4,32	3,54	3,52
1-Anno	6,04	7,25	6,51
3-Anni Ann.ti	5,33	5,51	4,88
5-Anni Ann.ti	2,33	2,49	2,23
10-Anni Ann.ti	2,42	3,61	3,19

Rendimenti aggiornati al 15/06/2026

Rendimenti

	Q1	Q2	Q3	Q4
2026	1,98	-	-	-
2025	-1,82	-7,40	2,17	0,66
2024	5,08	2,51	-0,49	7,81
2023	-0,81	0,54	2,95	1,30
2022	-6,97	-1,22	2,68	-3,30

Portafoglio 31/05/2026



Asset Allocation %

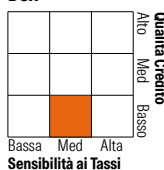
- Azioni
- Obbligazioni
- Liquidità
- Altro

Netta

0,02
92,06
7,25
0,67

Fixed Income Style

Box™



Duration Effettiva	3,98
Maturity effettiva	4,56
Qualità Credito Media	BB

Credit Quality %

Fond	Credit Quality %	Fond	Credit Quality %
0	0	0	0
AAA	2,08	BBB	18,97
AA	8,19	BB	20,77
A	12,17	B	26,23
		Below B	7,02
		Not Rated	4,58

Titoli principali

Nome	Settore	%
MS Liquidity Fds US Dlr Trs...	—	8,30
Samarco Mineracao SA 9%	—	1,55
Ohi Group SA 13%	—	1,33
Azule Energy Finance PLC...	—	1,18
YPF Sociedad Anonima 8.25%	—	1,08
Banca Transilvania SA 7.125%	—	1,08
Nova Ljubljanska Bank DD 6.5%	—	1,06
Oceanica Lux 11.25%	—	1,00
Dangote Fertiliser Ltd. 7.75%	—	0,98
First Investment Bank AD...	—	0,98
% Primi 10 Titoli sul Patrimonio		18,55
Numero Complessivo di Titoli Azionari		4
Numero Complessivo di Titoli Obbligazionari		318

Fixed Income Sector Weightings %

	Fondo
Governativo	5,15
Societario	88,45
Cartolarizzazioni	0,00
Enti Locali	0,00
Liquidità ed equivalenti	6,42
Derivati	-0,01

Coupon Range %

	Fondo
0 coupon	1,46
Da 0 a 4 cedole	17,76
Da 4 a 6 cedole	23,20
Da 6 a 8 cedole	25,75
Da 8 a 10 cedole	22,72
Da 10 a 12 cedole	5,01
Oltre 12 cedole	4,10

Scadenze %

	Fondo
da 1 a 3	14,38
da 3 a 5	33,58
da 5 a 7	17,94
da 7 a 10	12,91
da 10 a 15	3,17
da 15 a 20	1,19
da 20 a 30	1,68
oltre 30	9,65

Anagrafica

Società di Gestione	MSIM Fund Management (Ireland) Limited	Patrimonio Classe (Mln)	13,70 USD	Investimento Min. Ingresso	-
Telefono	-	Domicilio	LUSSEMBURGO	Investimento Min. Successivo	-
Web	www.morganstanley.com/im	Valuta del Fondo	USD	T.E.R.	2,39%
Data di Partenza	07/03/2011	UCITS	Si	Spese correnti	2,38%
Nome del Gestore	Akbar Causer	Inc/Acc	Acc	Commissione di incentivo	0,00%
Data Inizio Gestione	19/07/2022	ISIN	LU0603408203		
NAV (15/06/2026)	USD 40,56				
Patrimonio Netto (Mln)	1.162,48 USD				

(31/05/2026)

See disclosures for more details

© 2026 Morningstar Italia. Tutti i diritti sono riservati. Le informazioni qui contenute: (1) sono proprietà di Morningstar, (2) non possono essere copiate, (3) non costituiscono consiglio di investimento; (4) sono fornite con scopi informativi; (5) sono ritenute attendibili da Morningstar che, pertanto, ne garantisce il maggior grado di accuratezza e completezza possibile, fatto salvo il caso in cui queste Le siano state fornite in modo errato e/o non completo dalle relative società prodotte; (6) sono estratte dai dati del fondo disponibili e riferiti a date temporali diverse. Morningstar non è responsabile per qualunque danno o perdita derivante da qualunque uso delle informazioni e chi visiona tali informazioni sarà responsabile dell'uso che andrà a farne. Non vi è naturalmente garanzia alcuna che i risultati del passato trovino un riscontro nel futuro.