

Goldman Sachs Global Social Impact Equity - P Cap EUR (hedged ii)

Categoria Morningstar™
Azionari Altri Settori

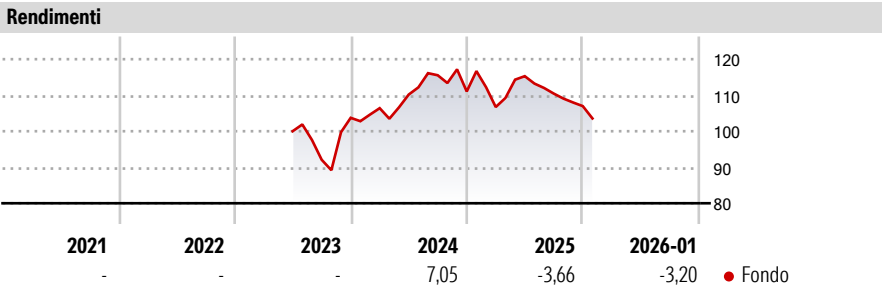
Benchmark Morningstar
Not Categorized
Usato nel Report

Benchmark Dichiarato
MSCI ACWI NR EUR

Morningstar Rating™
Senza rating

Obiettivo d'Investimento Dichiarato
Il comparto investe principalmente in un portafoglio diversificato composto da azioni e/o titoli trasferibili emessi da società attive nel settore IT; il comparto si propone di beneficiare degli sviluppi, degli avanzamenti e dell'uso delle tecnologie. Possono farne parte compagnie operanti nei seguenti settori: software e tecnologico e servizi, incluse società che sviluppano software in vari campi (ad esempio Internet, applicazioni, sistemi e/o gestione di data base) e società che offrono consulenze e servizi IT; hardware tecnologico e attrezzature, inclusi produttori e distributori di attrezzature per telecomunicazioni, computer e periferiche, attrezzature elettroniche e strumenti collegati, attrezzature e prodotti per il settore dei semi...

Misure di Rischio		
3Y Alpha	- 3Y Sharpe Ratio	-
3Y Beta	- 3Y Std Dev	-
3Y R-Squared	- 3Y Risk	-
3Y Info Ratio	- 5Y Risk	-
3Y Tracking Error	- 10Y Risk	-




Rend. Cumulati %	Fondo
3-Mesi	-4,60
6-Mesi	-7,34
1-Anno	-10,83
3-Anni Ann.ti	-
5-Anni Ann.ti	-
10-Anni Ann.ti	-

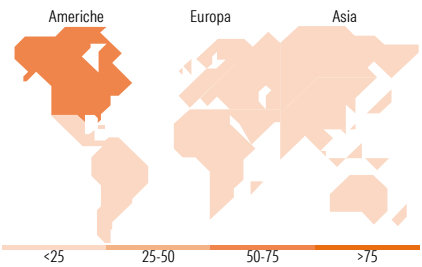
Rendimenti aggiornati al 02/02/2026

Rendimenti	Q1	Q2	Q3	Q4
Trimestrali %				
2026	-	-	-	-
2025	-3,89	8,02	-4,19	-3,14
2024	2,58	3,55	4,87	-3,90
2023	-	-	-7,92	12,64
2022	-	-	-	-

Portafoglio 30/11/2025



Style Box Azionaria			Mkt Cap %	Fondo
		Capitalizz. Mid Small	Giant	15,39
			Large	44,50
			Medium	26,04
			Small	14,07
			Micro	0,00
Value	Blend	Growth		
Stile				
			Capitalizzazione media di mercato	Fondo
			Ave Mkt Cap EUR	29.515,63



Titoli principali		
Nome	Settore	%
Halma PLC	Industria	4,65
Planet Fitness Inc Class A	Retail	4,46
Ecolab Inc	Industria	3,89
Intuitive Surgical Inc	Sanità	3,63
Tyler Technologies Inc	Software	3,55
RELX PLC	Industria	3,47
Intuit Inc	Software	3,46
Terna SpA	Energia	3,45
Banco Bilbao Vizcaya...	Banca	3,38
HDFC Bank Ltd	Banca	3,23
% Primi 10 Titoli sul Patrimonio		37,16
Numero Complessivo di Titoli Azionari		41
Numero Complessivo di Titoli Obbligazionari		0

Distribuzione Settoriale %		Fondo
Ciclico		27,01
Materie Prime		8,88
Beni di Consumo Ciclici		8,29
Finanza		9,11
Immobiliare		0,73
Sensibile		50,13
Telecomunicazioni		7,06
Energia		-
Beni Industriali		26,85
Tecnologia		16,22
Difensivo		22,86
Beni Difensivi		0,80
Salute		14,53
Servizi di Pubblica Utilità		7,53

Ripartizione Geografica %		Fondo
America		54,38
Stati Uniti		48,36
Canada		1,99
America Latina e Centrale		4,03
Europa		35,63
Regno Unito		16,83
Europa Occidentale - Euro		8,75
Europa Occidentale - Non Euro		9,51
Europa dell'Est		0,00
Africa		0,54
Medio Oriente		0,00
Asia		9,99
Giappone		5,67
Australasia		0,00
Asia - Paesi Sviluppati		0,00
Asia - Emergente		4,31

Anagrafica

Società di Gestione	Goldman Sachs Asset Management B.V.	Patrimonio Classe (Mln)	60,58 EUR	Investimento Min. Ingresso	-
Telefono	+31-703781781	Domicilio	LUSSEMBURGO	Investimento Min. Successivo	-
Web	https://am.gs.com/	Valuta del Fondo	EUR	T.E.R.	-
Data di Partenza	11/04/2011	UCITS	Si	Spese correnti	1,82%
Nome del Gestore	-	Inc/Acc	Acc	Commissione di incentivo	0,00%

Goldman Sachs Global Social Impact Equity - P Cap EUR (hedged ii)

Data Inizio Gestione	01/12/2019	ISIN	LU0546912030
NAV <small>(02/02/2026)</small>	EUR 106,09		
Patrimonio Netto (Mln)	890,81 EUR		
<small>(30/11/2025)</small>			