

# iShares Developed World Index Fund (IE) Flexible Acc USD

## Categoria Morningstar™

Azionari Internazionali Large Cap Blend

## Benchmark Morningstar

Morningstar Global Target Market

Exposure NR USD

Usato nel Report

## Benchmark Dichiarato

MSCI World NR USD

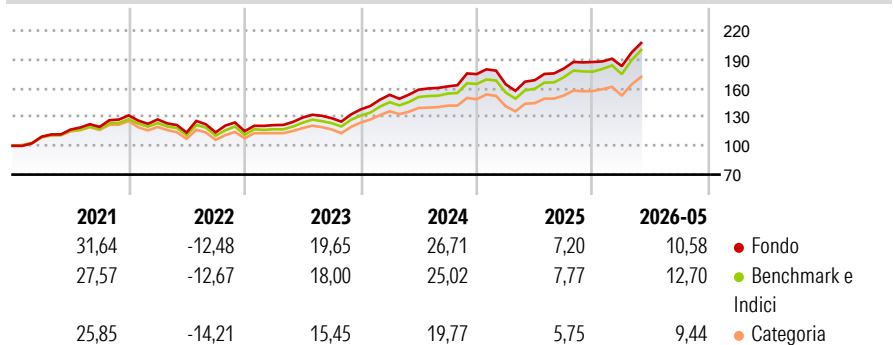
## Morningstar Rating™

★★★★★

### Obiettivo d'Investimento Dichiarato

The Sub-Fund seeks to provide a total return, taking into account both capital and income returns, which reflects the total return of the developed world equity markets. In order to achieve this investment objective, the investment policy of the Sub-Fund is to invest in a portfolio of equity securities that so far as possible and practicable consists of the component securities of the MSCI World Index, the Sub-Fund's benchmark index.

### Rendimenti



### Misure di Rischio

3Y Alpha	0,15	3Y Sharpe Ratio	1,26
3Y Beta	0,98	3Y Std Dev	11,68
3Y R-Squared	98,59	3Y Risk	-Med
3Y Info Ratio	-0,07	5Y Risk	Med
3Y Tracking Error	1,51	10Y Risk	Med

Basati su Morningstar Global Target Market Exposure NR USD (dove applicabile)

### Rend. Cumulati %

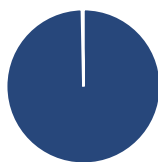
	Fondo	Bmk	Cat
3-Mesi	16,12	15,69	14,60
6-Mesi	11,49	14,03	10,20
1-Anno	24,22	26,75	20,01
3-Anni Ann.ti	17,60	17,65	13,64
5-Anni Ann.ti	12,30	11,75	8,76
10-Anni Ann.ti	13,00	12,41	9,96

Rendimenti aggiornati al 29/06/2026

### Rendimenti

	Q1	Q2	Q3	Q4
Trimestrali %				
2026	-2,29	-	-	-
2025	-6,11	2,62	7,18	3,82
2024	11,05	3,50	2,14	7,93
2023	5,49	6,45	-0,51	7,10
2022	-3,18	-10,73	0,13	1,14

### Portafoglio 31/03/2026



#### Asset Allocation %

- Azioni
- Obbligazioni
- Liquidità
- Altro

#### Netta

99,69  
0,00  
0,20  
0,11

#### Style Box Azionaria

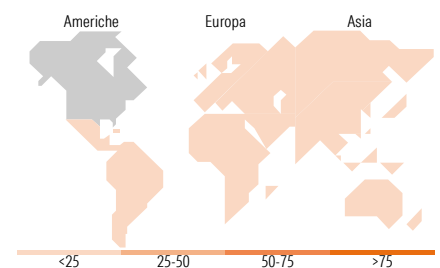


#### Mkt Cap %

Fondo	47,21
Giant	35,43
Large	16,97
Medium	0,39
Small	0,00
Micro	0,00

#### Capitalizzazione media di mercato

Fondo	230.903,87
Ave Mkt Cap USD	



### Titoli principali

Nome	Settore	%
NVIDIA Corp		5,29
Apple Inc		4,66
Microsoft Corp		3,27
Amazon.com Inc		2,50
Alphabet Inc Class A		2,09
Alphabet Inc Class C		1,74
Broadcom Inc		1,74
Meta Platforms Inc Class A		1,55
Tesla Inc		1,31
JPMorgan Chase & Co		1,00
% Primi 10 Titoli sul Patrimonio		25,15
Numero Complessivo di Titoli Azionari		1.306
Numero Complessivo di Titoli Obbligazionari		20

### Distribuzione Settoriale %

	Fondo
<b>Ciclico</b>	<b>30,61</b>
Materie Prime	3,45
Beni di Consumo Ciclici	9,24
Finanza	16,03
Immobiliare	1,88
<b>Sensibile</b>	<b>51,33</b>
Telecomunicazioni	8,71
Energia	4,71
Beni Industriali	11,41
Tecnologia	26,50
<b>Difensivo</b>	<b>18,06</b>
Beni Difensivi	5,53
Salute	9,67
Servizi di Pubblica Utilità	2,86

### Ripartizione Geografica %

	Fondo
<b>America</b>	<b>74,89</b>
Stati Uniti	71,17
Canada	3,57
America Latina e Centrale	0,14
<b>Europa</b>	<b>16,61</b>
Regno Unito	3,63
Europa Occidentale - Euro	8,52
Europa Occidentale - Non Euro	4,19
Europa dell'Est	0,01
Africa	0,00
Medio Oriente	0,25
<b>Asia</b>	<b>8,51</b>
Giappone	5,68
Australasia	1,73
Asia - Paesi Sviluppati	0,97
Asia - Emergente	0,13

### Anagrafica

Società di Gestione	BlackRock Asset Management Ireland Ltd	Patrimonio Classe (Mln)	4.628,99 USD	Investimento Min. Ingresso	1.000.000 USD
Telefono	-	(29/06/2026)		Investimento Min. Successivo	10.000 USD
Web	www.blackrock.com	Domicilio	IRLANDA	T.E.R.	0,01%
Data di Partenza	20/05/2010	Valuta del Fondo	USD	Spese correnti	0,01%
Nome del Gestore	-	UCITS	Si	Commissione di incentivo	-
Data Inizio Gestione	28/06/2010	Inc/Acc	Acc		
NAV (29/06/2026)	USD 59,62	ISIN	IE00B616R411		

See disclosures for more details

© 2026 Morningstar Italia. Tutti i diritti sono riservati. Le informazioni qui contenute: (1) sono proprietà di Morningstar, (2) non possono essere copiate, (3) non costituiscono consiglio di investimento; (4) sono fornite con scopi informativi; (5) sono ritenute attendibili da Morningstar che, pertanto, ne garantisce il maggior grado di accuratezza e completezza possibile, fatto salvo il caso in cui queste Le siano state fornite in modo errato e/o non completo dalle relative società prodotte; (6) sono estratte dai dati del fondo disponibili e riferiti a date temporali diverse. Morningstar non è responsabile per qualunque danno o perdita derivante da qualunque uso delle informazioni e chi visiona tali informazioni sarà responsabile dell'uso che andrà a farne. Non vi è naturalmente garanzia alcuna che i risultati del passato trovino un riscontro nel futuro.

# iShares Developed World Index Fund (IE) Flexible Acc USD

Patrimonio Netto (Mln) 27.100,97 USD

(31/03/2026)