

iShares Emerging Markets Index Fund (IE) Flexible Acc USD

Categoria Morningstar™

Azionari Paesi Emergenti

Benchmark Morningstar

Morningstar Emerging Markets Target

Market Exposure NR USD

Usato nel Report

Benchmark Dichiarato

MSCI EM NR USD

Morningstar Rating™

★★★★

Obiettivo d'Investimento Dichiarato

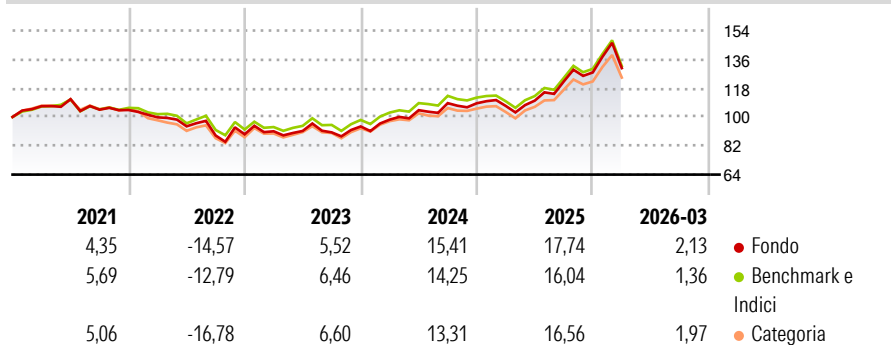
Il Fondo punta a conseguire un rendimento sull'investimento mediante una combinazione di crescita del capitale e reddito sulle attività del Fondo, che rispecchi il rendimento del mercato delle azioni emergenti globali. Il Fondo investe per quanto possibile e fattibile in titoli azionari (quali azioni) che compongono l'Indice MSCI Emerging Markets, l'indice di riferimento del Fondo.

Misure di Rischio

3Y Alpha	0,51	3Y Sharpe Ratio	0,73
3Y Beta	1,02	3Y Std Dev	13,80
3Y R-Squared	99,21	3Y Risk	Med
3Y Info Ratio	0,50	5Y Risk	Med
3Y Tracking Error	1,41	10Y Risk	Med

Basati su Morningstar Emerging Markets Target Market Exposure NR USD (dove applicabile)

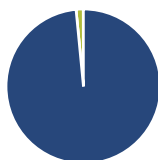
Rendimenti



Rend. Cumulati %	Fondo	Bmk	Cat	Rendimenti Trimestrali %	Q1	Q2	Q3	Q4
3-Mesi	5,60	-	-	2026	2,13	-	-	-
6-Mesi	9,87	-	-	2025	-1,53	3,09	10,87	4,61
1-Anno	25,25	-	-	2024	4,54	6,01	4,22	-0,07
3-Anni Ann.ti	14,02	-	-	2023	2,15	0,21	-0,96	4,08
5-Anni Ann.ti	4,52	-	-	2022	-4,39	-5,63	-6,08	0,81
10-Anni Ann.ti	8,18	-	-					

Rendimenti aggiornati al 01/04/2026

Portafoglio 28/02/2026



Asset Allocation %

- Azioni
- Obbligazioni
- Liquidità
- Altro

Netta

98,48
0,00
1,49
0,04

Style Box Azionaria

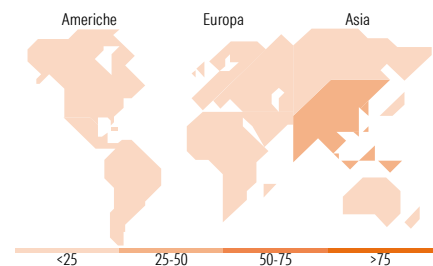


Mkt Cap %

Fondo
Giant 61,17
Large 31,62
Medium 7,04
Small 0,16
Micro 0,02

Capitalizzazione media di mercato

Fondo
Ave Mkt Cap USD 90.757,90



Titoli principali

Nome	Settore	%
Taiwan Semiconductor...	Microelettronica	13,19
Samsung Electronics Co Ltd	Informatica	5,97
Tencent Holdings Ltd	Informatica	3,54
SK Hynix Inc	Microelettronica	3,37
Alibaba Group Holding Ltd...	Informatica	2,63
HDFC Bank Ltd	Banca	0,93
China Construction Bank Corp...	Banca	0,82
Hon Hai Precision Industry...	Informatica	0,82
BlackRock ICS USD Liquidity...	-	0,80
MediaTek Inc	Microelettronica	0,80
% Primi 10 Titoli sul Patrimonio		32,87
Numero Complessivo di Titoli Azionari		1.200
Numero Complessivo di Titoli Obbligazionari		0

Distribuzione Settoriale %

Settore	Fondo
Ciclico	39,60
Materie Prime	7,45
Beni di Consumo Ciclici	10,41
Finanza	20,50
Immobiliare	1,24
Sensibile	52,21
Telecomunicazioni	7,54
Energia	3,77
Beni Industriali	7,30
Tecnologia	33,59
Difensivo	8,19
Beni Difensivi	3,07
Salute	3,10
Servizi di Pubblica Utilità	2,02

Ripartizione Geografica %

Regione	Fondo
America	8,50
Stati Uniti	1,08
Canada	0,00
America Latina e Centrale	7,42
Europa	11,01
Regno Unito	0,00
Europa Occidentale - Euro	0,55
Europa Occidentale - Non Euro	0,00
Europa dell'Est	1,98
Africa	3,38
Medio Oriente	5,10
Asia	80,49
Giappone	0,00
Australasia	0,00
Asia - Paesi Sviluppati	41,60
Asia - Emergente	38,88

Anagrafica

Società di Gestione	BlackRock Asset Management Ireland Ltd	Patrimonio Classe (Mln)	2.031,30 USD	Investimento Min. Ingresso	1 USD
Telefono	-	(01/04/2026)		Investimento Min. Successivo	10.000 USD
Web	www.blackrock.com	Domicilio	IRLANDA	T.E.R.	0,07%
Data di Partenza	04/05/2010	Valuta del Fondo	USD	Spese correnti	0,07%
Nome del Gestore	-	UCITS	Si	Commissione di incentivo	-
Data Inizio Gestione	21/02/2013	Inc/Acc	Acc		
NAV (01/04/2026)	USD 26,60	ISIN	IE00B3D07N99		

iShares Emerging Markets Index Fund (IE) Flexible Acc USD

Patrimonio Netto (Mln) 9.523,20 USD

(28/02/2026)