

BlackRock Global Funds - Global Equity Income Fund C2

Categoria Morningstar™

Azionari Globali - Reddito

Benchmark Morningstar

Morningstar Global Markets High Dividend

Yield NR USD

Usato nel Report

Benchmark Dichiarato

MSCI ACWI NR USD

Morningstar Rating™

★★

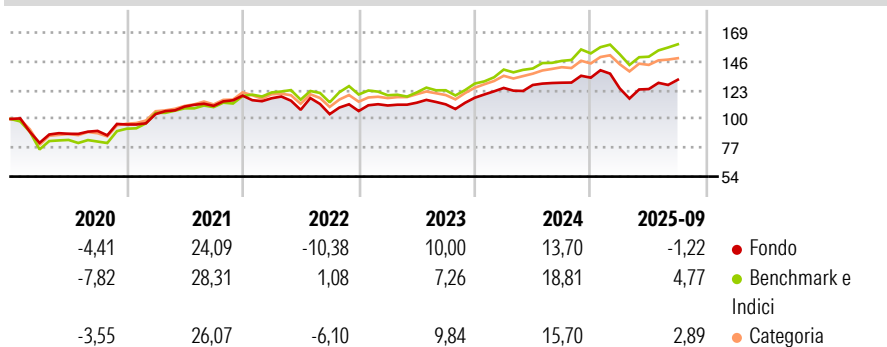
Obiettivo d'Investimento Dichiarato

Il Fondo punta a generare un livello di reddito dell'investimento superiore alla media, nonché a mantenere una crescita di capitale di lungo termine. Il Fondo investe globalmente almeno il 70% del patrimonio complessivo in titoli azionari (quali azioni) di società con sede o che svolgono la loro attività economica prevalente nei mercati sviluppati. Ai fini della gestione dell'esposizione valutaria, il consulente per gli investimenti (CI) può utilizzare tecniche di investimento (che possono includere l'utilizzo di strumenti finanziari derivati (SFD)) per proteggere il valore del Fondo, per intero o in parte, o consentire al Fondo di beneficiare delle variazioni dei tassi di cambio rispetto alla valuta di denominazione del Fondo. Gli SFD...

Misure di Rischio

3Y Alpha	-2,03	3Y Sharpe Ratio	0,49
3Y Beta	0,88	3Y Std Dev	11,33
3Y R-Squared	79,15	3Y Risk	Med
3Y Info Ratio	-0,75	5Y Risk	Med
3Y Tracking Error	5,64	10Y Risk	Med

Basati su Morningstar Global Markets High Dividend Yield NR USD (dove applicabile)

Rendimenti

Rend. Cumulati %

	Fondo	Bmk	Cat
3-Mesi	4,94	4,66	2,93
6-Mesi	16,14	15,65	12,30
1-Anno	-1,06	5,80	3,51
3-Anni Ann.ti	7,75	11,26	10,96
5-Anni Ann.ti	7,28	13,66	10,96
10-Anni Ann.ti	5,28	8,74	7,85

Rendimenti aggiornati al 17/10/2025

Rendimenti

	Q1	Q2	Q3	Q4
Trimestrali %				
2025	-6,48	-0,39	6,04	-
2024	6,70	1,89	1,42	3,12
2023	4,17	2,01	-1,14	4,70
2022	-1,74	-7,94	-3,21	2,36
2021	8,69	5,77	0,53	7,37

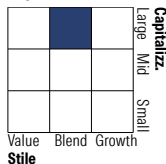
Portafoglio 30/09/2025

Asset Allocation %

- Azioni
- Obbligazioni
- Liquidità
- Altro

Netta

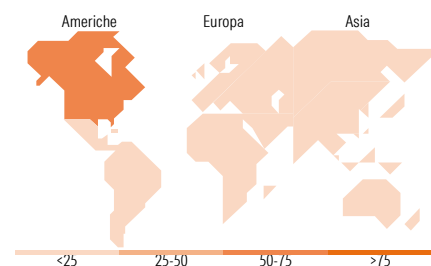
99,25
0,01
0,75
0,00

Style Box Azionaria

Mkt Cap %

Fondo	Value	Blend	Growth
Giant	53,92		
Large	26,35		
Medium	18,24		
Small	1,48		
Micro	0,00		

Capitalizzazione media di mercato

Fondo	Ave Mkt Cap USD
	205.143,56


Titoli principali

Nome	Settore	%
Microsoft Corp	IT	6,20
Broadcom Inc	IT	4,40
Alphabet Inc Class A	IT	4,07
Taiwan Semiconductor...	IT	3,81
Alibaba Group Holding Ltd ADR	IT	3,56
Coca-Cola Co	Alimentari	3,14
CMS Energy Corp	Energia	3,04
AstraZeneca PLC	Salute	2,97
Apple Inc	IT	2,67
Walmart Inc	Retail	2,66
% Primi 10 Titoli sul Patrimonio		36,51
Numero Complessivo di Titoli Azionari		48
Numero Complessivo di Titoli Obbligazionari		0

Distribuzione Settoriale %

Fondo	%
Ciclico	24,72
Materie Prime	1,98
Beni di Consumo Ciclici	8,20
Finanza	14,53
Immobiliare	-
Sensibile	55,52
Telecomunicazioni	9,85
Energia	4,73
Beni Industriali	15,69
Tecnologia	25,25
Difensivo	19,77
Beni Difensivi	7,98
Salute	8,73
Servizi di Pubblica Utilità	3,06

Ripartizione Geografica %

Fondo	%
America	67,61
Stati Uniti	65,74
Canada	1,87
America Latina e Centrale	0,00
Europa	20,88
Regno Unito	8,03
Europa Occidentale - Euro	8,93
Europa Occidentale - Non Euro	3,91
Europa dell'Est	0,00
Africa	0,00
Medio Oriente	0,00
Asia	11,52
Giappone	1,38
Australasia	0,00
Asia - Paesi Sviluppati	6,55
Asia - Emergente	3,59

Anagrafica

Società di Gestione	BlackRock (Luxembourg) SA	Patrimonio Classe (Mln)	28,12 USD	Investimento Min. Ingresso	5.000 USD
Telefono	+44 20 77433000	Domicilio	LUSSEMBURGO	Investimento Min. Successivo	-
Web	www.blackrock.com	Valuta del Fondo	USD	T.E.R.	3,06%
Data di Partenza	19/04/2011	UCITS	Si	Spese correnti	3,07%
				Commissione di incentivo	-

BlackRock Global Funds - Global Equity Income Fund C2

Nome del Gestore	-	Inc/Acc	Acc
Data Inizio Gestione	01/02/2020	ISIN	LU0545039629
NAV ^(17/10/2025)	USD 21,62		
Patrimonio Netto (Mln)	1.026,10 USD		
^(30/09/2025)			