

# BlackRock Global Funds - Global Equity Income Fund C5G

**Categoria Morningstar™**

Azionari Globali - Reddito

**Benchmark Morningstar**

Morningstar Global Markets High Dividend

Yield NR USD

Usato nel Report

**Benchmark Dichiarato**

MSCI ACWI NR USD

**Morningstar Rating™**

★

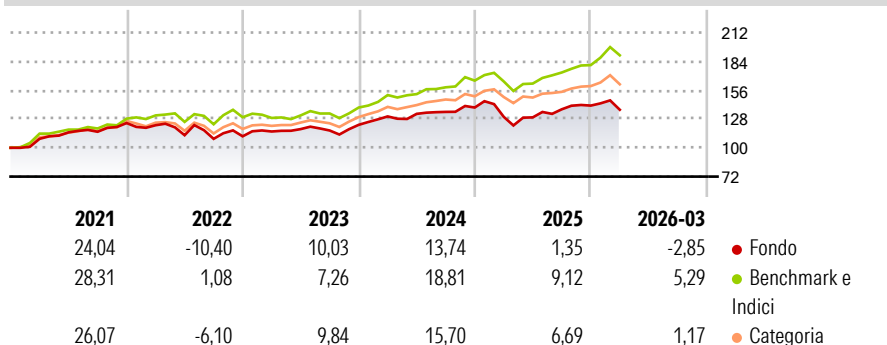
**Obiettivo d'Investimento Dichiarato**

Il Fondo punta a generare un livello di reddito dell'investimento superiore alla media, nonché a mantenere una crescita di capitale di lungo termine. Il Fondo investe globalmente almeno il 70% del patrimonio complessivo in titoli azionari (quali azioni) di società con sede o che svolgono la loro attività economica prevalente nei mercati sviluppati. Ai fini della gestione dell'esposizione valutaria, il consulente per gli investimenti (CI) può utilizzare tecniche di investimento (che possono includere l'utilizzo di strumenti finanziari derivati (SFD)) per proteggere il valore del Fondo, per intero o in parte, o consentire al Fondo di beneficiare delle variazioni dei tassi di cambio rispetto alla valuta di denominazione del Fondo. Gli SFD...

**Misure di Rischio**

3Y Alpha	-6,37	3Y Sharpe Ratio	0,30
3Y Beta	0,91	3Y Std Dev	11,10
3Y R-Squared	77,81	3Y Risk	Med
3Y Info Ratio	-1,45	5Y Risk	Med
3Y Tracking Error	5,64	10Y Risk	Med

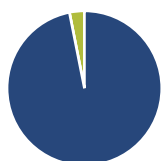
Basati su Morningstar Global Markets High Dividend Yield NR USD (dove applicabile)

**Rendimenti**


Rend. Cumulati %	Fondo	Bmk	Cat
3-Mesi	-0,42	3,08	0,95
6-Mesi	4,30	12,12	6,87
1-Anno	21,54	30,58	20,78
3-Anni Ann.ti	7,55	14,45	11,26
5-Anni Ann.ti	5,54	11,22	8,77
10-Anni Ann.ti	5,46	9,71	8,55

Rendimenti aggiornati al 16/04/2026

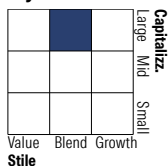
Rendimenti Trimestrali %	Q1	Q2	Q3	Q4
2026	-2,85	-	-	-
2025	-6,48	-0,43	6,08	2,61
2024	6,69	1,90	1,43	3,15
2023	4,21	2,02	-1,16	4,72
2022	-1,71	-7,96	-3,15	2,26

**Portafoglio 31/03/2026**

**Asset Allocation %**

- Azioni
- Obbligazioni
- Liquidità
- Altro

**Netta**

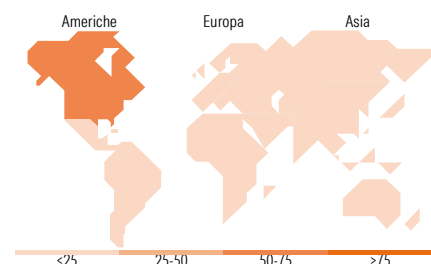
96,88  
0,02  
3,10  
0,00

**Style Box Azionaria**

**Mkt Cap %**

Fondo	Value	Blend	Growth
Giant	56,51		
Large	26,41		
Medium	12,47		
Small	4,61		
Micro	0,00		

**Capitalizzazione media di mercato**

Fondo	Ave Mkt Cap USD
	186.122,71


**Titoli principali**

Nome	Settore	%
Microsoft Corp	Software	4,77
Taiwan Semiconductor...	Semiconduttori	4,29
Alphabet Inc Class A	Software	4,27
Broadcom Inc	Software	3,95
CMS Energy Corp	Energia	3,34
BlackRock ICS USD...	-	3,27
Coca-Cola Co	Bevande	3,15
BAE Systems PLC	Industria	3,14
Apple Inc	Software	3,03
AstraZeneca PLC	Salute	2,69
% Primi 10 Titoli sul Patrimonio		35,92
Numero Complessivo di Titoli Azionari		49
Numero Complessivo di Titoli Obbligazionari		0

**Distribuzione Settoriale %**

Fondo	%
<b>Ciclico</b>	<b>34,32</b>
Materie Prime	5,77
Beni di Consumo Ciclici	9,60
Finanza	18,94
Immobiliare	-
<b>Sensibile</b>	<b>51,49</b>
Telecomunicazioni	8,67
Energia	5,96
Beni Industriali	11,77
Tecnologia	25,08
<b>Difensivo</b>	<b>14,19</b>
Beni Difensivi	5,32
Salute	5,43
Servizi di Pubblica Utilità	3,45

**Ripartizione Geografica %**

Fondo	%
<b>America</b>	<b>62,37</b>
Stati Uniti	59,28
Canada	1,98
America Latina e Centrale	1,10
<b>Europa</b>	<b>20,90</b>
Regno Unito	9,24
Europa Occidentale - Euro	11,66
Europa Occidentale - Non Euro	0,00
Europa dell'Est	0,00
Africa	0,00
Medio Oriente	0,00
<b>Asia</b>	<b>16,73</b>
Giappone	6,43
Australasia	0,00
Asia - Paesi Sviluppati	6,80
Asia - Emergente	3,50

**Anagrafica**

Società di Gestione	BlackRock (Luxembourg) SA	Patrimonio Classe (Mln)	11,90 USD	Investimento Min. Ingresso	5.000 USD
Telefono	+44 20 77433000	Domicilio	LUSSEMBURGO	Investimento Min. Successivo	1.000 USD
Web	www.blackrock.com	Valuta del Fondo	USD	T.E.R.	-
Data di Partenza	19/04/2011	UCITS	Si	Spese correnti	3,07%
				Commissione di incentivo	-

# BlackRock Global Funds - Global Equity Income Fund C5G

Nome del Gestore	-	Inc/Acc	Inc
Data Inizio Gestione	01/02/2020	ISIN	LU0592708423
NAV <sup>(16/04/2026)</sup>	USD 15,13		
Patrimonio Netto (Mln)	987,16 USD		
<sup>(31/03/2026)</sup>			