

# BlackRock Global Funds - European Equity Income Fund A4G

**Categoria Morningstar™**

Azionari Europa - Reddito

**Benchmark Morningstar**

Morningstar Developed Europe Dividend

Yield &gt;2.5% NR EUR

Usato nel Report

**Benchmark Dichiarato**

MSCI Europe NR EUR

**Morningstar Rating™**

★★★

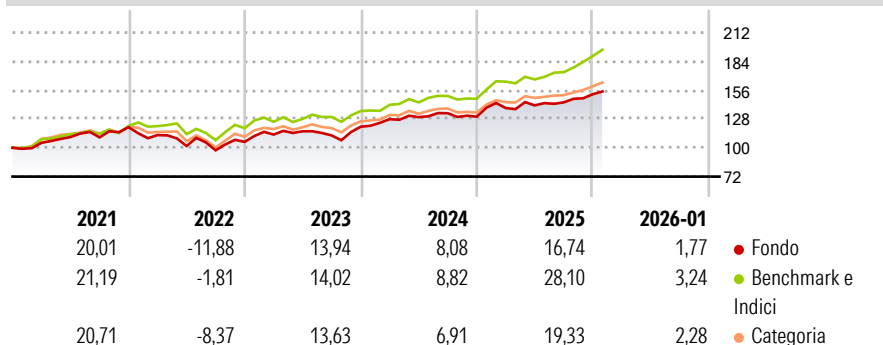
**Obiettivo d'Investimento Dichiarato**

Il Fondo punta a generare un livello di reddito dell'investimento superiore alla media, nonché a mantenere una crescita di capitale di lungo termine. Il Fondo investe almeno il 70% del patrimonio complessivo in titoli azionari (quali azioni) di società con sede o che svolgono la loro attività economica prevalente in Europa. Con Europa si fa riferimento a tutti paesi europei che includono il Regno Unito, l'Europa Orientale e i paesi dell'exUnione Sovietica. Il Fondo distribuisce gli utili al lordo delle spese. Il consulente per gli investimenti ha la facoltà di selezionare in modo discrezionale gli investimenti del Fondo e, nel farlo, può prendere in considerazione l'Indice MSCI Europe Total Return. Le azioni dell'investitore non saranno...

**Misure di Rischio**

3Y Alpha	-2,10	3Y Sharpe Ratio	0,90
3Y Beta	0,88	3Y Std Dev	9,39
3Y R-Squared	70,41	3Y Risk	+Med
3Y Info Ratio	-0,77	5Y Risk	Med
3Y Tracking Error	5,22	10Y Risk	Med


Basati su Morningstar Developed Europe Dividend Yield >2.5% NR EUR (dove applicabile)

**Rendimenti**


Rend. Cumulati %	Fondo	Bmk	Cat
3-Mesi	7,28	10,62	8,54
6-Mesi	11,47	16,94	12,37
1-Anno	13,33	25,34	17,87
3-Anni Ann.ti	12,06	16,04	13,51
5-Anni Ann.ti	9,50	14,36	11,32
10-Anni Ann.ti	8,06	9,82	8,18

Rendimenti aggiornati al 11/02/2026

Rendimenti	Q1	Q2	Q3	Q4
Trimestrali %				
2026	-	-	-	-
2025	6,44	1,87	2,07	5,49
2024	6,09	1,54	2,93	-2,52
2023	6,73	2,77	-3,42	7,57
2022	-6,38	-9,48	-4,08	8,41

**Portafoglio 31/01/2026**

**Asset Allocation %**

- Azioni
- Obbligazioni
- Liquidità
- Altro

**Netta**

96,58  
0,14  
3,29  
0,00

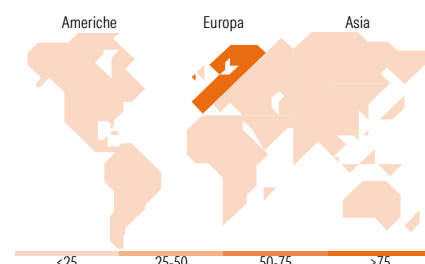
**Style Box Azionaria**

**Mkt Cap %**

Giant	Fondo
41,15	
Large	45,35
Medium	13,50
Small	0,00
Micro	0,00

**Capitalizzazione media di mercato**

Ave Mkt Cap EUR	Fondo
55.185,7	
9	


**Titoli principali**

Nome	Settore	%
Industria De Diseno Textil...		3,21
Engie SA		3,01
KBC Groupe NV		2,90
Weir Group PLC		2,76
Intesa Sanpaolo		2,75
CaixaBank SA		2,74
AstraZeneca PLC		2,72
Danone SA		2,58
Roche Holding AG		2,56
Iberdrola SA		2,50
% Primi 10 Titoli sul Patrimonio		27,72
Numero Complessivo di Titoli Azionari		51
Numero Complessivo di Titoli Obbligazionari		7

**Distribuzione Settoriale %**

<b>Ciclico</b>	Fondo
37,30	
Materie Prime	3,70
Beni di Consumo Ciclici	7,64
Finanza	25,96
Immobiliare	-
<b>Sensibile</b>	38,84
Telecomunicazioni	2,08
Energia	-
Beni Industriali	34,42
Tecnologia	2,34
<b>Difensivo</b>	23,85
Beni Difensivi	2,67
Salute	9,45
Servizi di Pubblica Utilità	11,74

**Ripartizione Geografica %**

<b>America</b>	Fondo
1,59	
Stati Uniti	1,59
Canada	0,00
America Latina e Centrale	0,00
<b>Europa</b>	98,41
Regno Unito	13,38
Europa Occidentale - Euro	62,39
Europa Occidentale - Non Euro	22,63
Europa dell'Est	0,00
Africa	0,00
Medio Oriente	0,00
<b>Asia</b>	0,00
Giappone	0,00
Australasia	0,00
Asia - Paesi Sviluppati	0,00
Asia - Emergente	0,00

**Anagrafica**

Società di Gestione	BlackRock (Luxembourg) SA	Patrimonio Classe (Mln)	356,90 EUR	Investimento Min. Ingresso	5.000 EUR
Telefono	+44 20 77433000	Domicilio	LUSSEMBURGO	Investimento Min. Successivo	1.000 EUR
Web	www.blackrock.com	Valuta del Fondo	EUR	T.E.R.	-
Data di Partenza	21/04/2011	UCITS	Si	Spese correnti	1,82%
Nome del Gestore	-	Inc/Acc	Inc	Commissione di incentivo	-

# BlackRock Global Funds - European Equity Income Fund A4G

Data Inizio Gestione	01/03/2021	ISIN	LU0619515397
NAV <sup>(11/02/2026)</sup>	EUR 19,61		
Patrimonio Netto (Mln)	1.646,23 EUR		
<sup>(31/01/2026)</sup>			