

Goldman Sachs Emerging Markets Debt (Hard Currency) - X Cap EUR (hedged i)

Categoria Morningstar™

Obbligazionari Paesi Emergenti EUR

Benchmark Morningstar

Morningstar Emerging Markets Sovereign

Bond GR Hedged EUR

Usato nel Report

Benchmark Dichiarato

JPM EMBI Global Diversified TR USD

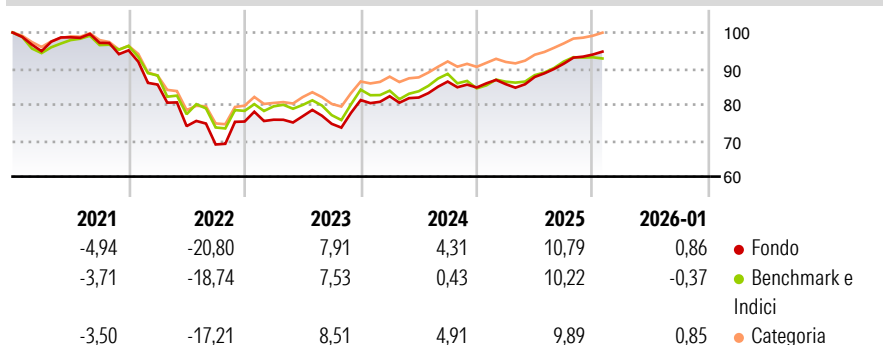
Morningstar Rating™

★★

Obiettivo d'Investimento Dichiarato

L'obiettivo del sub-fondo è di realizzare una crescita di capitale a lungo termine in EUR, investendo in una scelta diversificata di strumenti di debito espressi in valute OSCE ed emessi da compagnie di paesi in via di sviluppo a reddito medio-basso. Il fondo investe per lo più in strumenti di debito dell'America Latina, dell'Europa dell'est e dell'Africa come obbligazioni (a tassi variabili), obbligazioni con warrants, convertibili, obbligazioni Brady e obbligazioni subordinate.

Rendimenti



Misure di Rischio

3Y Alpha	1,79	3Y Sharpe Ratio	0,56
3Y Beta	0,89	3Y Std Dev	6,63
3Y R-Squared	89,94	3Y Risk	+Med
3Y Info Ratio	0,74	5Y Risk	+Med
3Y Tracking Error	2,26	10Y Risk	+Med

Basati su Morningstar Emerging Markets Sovereign Bond GR Hedged EUR (dove applicabile)

Rend. Cumulati %


	Fondo	Bmk	Cat
3-Mesi	1,86	-0,37	2,10
6-Mesi	6,82	4,19	6,28
1-Anno	10,31	8,75	9,91
3-Anni Ann.ti	6,21	4,32	6,77
5-Anni Ann.ti	-0,89	-1,26	0,43
10-Anni Ann.ti	1,63	1,45	2,19

Rendimenti aggiornati al 02/02/2026

Rendimenti

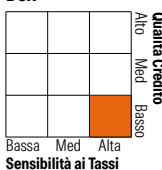
	Q1	Q2	Q3	Q4
Trimestrali %				
2026	-	-	-	-
2025	1,08	2,35	4,19	2,78
2024	1,31	-0,44	5,42	-1,90
2023	0,68	1,26	-2,74	8,83
2022	-10,00	-13,49	-6,88	9,24

Portafoglio 30/11/2025



Fixed Income Style

Box™



Fondo

Duration Effettiva	6,63
Maturità effettiva	-
Qualità Credito Media	BB

Credit Quality %

	0		0
AAA	0,00	BBB	26,76
AA	3,08	BB	34,94
A	5,82	B	16,75
		Below B	9,92
		Not Rated	2,73

Titoli principali

Nome	Settore	%
2 Year Treasury Note Future...	—	6,33
GS FrntierMrk Db HC-I Cap USD	—	5,27
GS USD Treasury Liq Res X Inc	—	4,21
10 Year Treasury Note Future...	—	3,68
US Treasury Bond Future Mar 26	—	2,95
5 Year Treasury Note Future...	—	1,81
United States Treasury Bills...	—	1,53
Ultra US Treasury Bond...	—	1,33
Argentina (Republic Of) 4.125%	—	0,94
Oman (Sultanate Of) 6.75%	—	0,88
% Primi 10 Titoli sul Patrimonio		28,93
Numero Complessivo di Titoli Azionari		0
Numero Complessivo di Titoli Obbligazionari		513

Fixed Income Sector Weightings %

	Fondo
Governativo	78,72
Societario	24,29
Cartolarizzazioni	0,05
Enti Locali	0,00
Liquidità ed equivalenti	-3,06
Derivati	0,00

Coupon Range %

	Fondo
0 coupon	1,59
Da 0 a 4 cedole	15,74
Da 4 a 6 cedole	38,60
Da 6 a 8 cedole	32,67
Da 8 a 10 cedole	10,60
Da 10 a 12 cedole	0,46
Oltre 12 cedole	0,35

Scadenze %

	Fondo
da 1 a 3	8,11
da 3 a 5	12,54
da 5 a 7	11,20
da 7 a 10	17,08
da 10 a 15	8,16
da 15 a 20	4,98
da 20 a 30	16,56
oltre 30	4,32

Anagrafica

Società di Gestione	Goldman Sachs Asset Management B.V.	Patrimonio Classe (Mln)	20,99 USD	Investimento Min. Ingresso	-
Telefono	+31-703781781	(02/02/2026)		Investimento Min. Successivo	-
Web	https://am.gs.com/	Domicilio	LUSSEMBURGO	T.E.R.	-
Data di Partenza	02/05/2011	Valuta del Fondo	EUR	Spese correnti	1,83%
Nome del Gestore	-	UCITS	Si	Commissione di incentivo	0,00%
Data Inizio Gestione	15/11/2019	Inc/Acc	Acc		
NAV (02/02/2026)	EUR 4.944,48	ISIN	LU0546915215		
Patrimonio Netto (Mln)	5.582,41 USD				

(30/11/2025)