

Goldman Sachs Emerging Markets Debt (Hard Currency) - P Dis EUR (hedged i)

Categoria Morningstar™

Obbligazionari Paesi Emergenti EUR

Benchmark Morningstar

Morningstar Emerging Markets Sovereign

Bond GR Hedged EUR

Usato nel Report

Benchmark Dichiarato

JPM EMBI Global Diversified TR USD

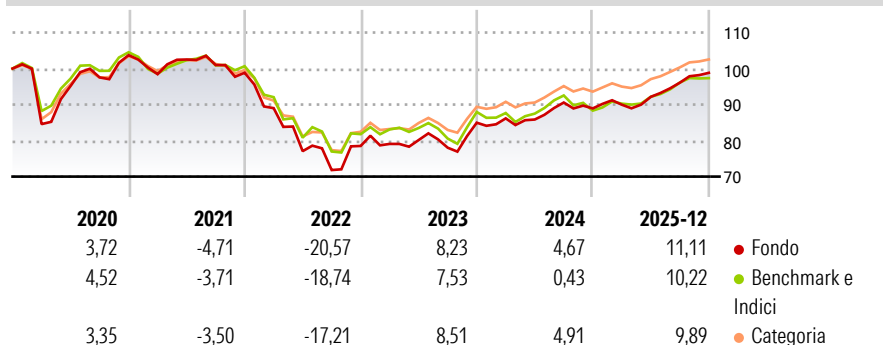
Morningstar Rating™

★★★

Obiettivo d'Investimento Dichiarato

L'obiettivo del sub-fondo è di realizzare una crescita di capitale a lungo termine in EUR, investendo in una scelta diversificata di strumenti di debito espressi in valute OSCE ed emessi da compagnie di paesi in via di sviluppo a reddito medio-basso. Il fondo investe per lo più in strumenti di debito dell'America Latina, dell'Europa dell'est e dell'Africa come obbligazioni (a tassi variabili), obbligazioni con warrants, convertibili, obbligazioni Brady e obbligazioni subordinate.

Rendimenti



Misure di Rischio

3Y Alpha	2,14	3Y Sharpe Ratio	0,72
3Y Beta	0,91	3Y Std Dev	6,86
3Y R-Squared	90,03	3Y Risk	+Med
3Y Info Ratio	0,88	5Y Risk	+Med
3Y Tracking Error	2,27	10Y Risk	+Med

Basati su Morningstar Emerging Markets Sovereign Bond GR Hedged EUR (dove applicabile)

Rend. Cumulati %


	Fondo	Bmk	Cat
3-Mesi	1,83	-0,39	2,10
6-Mesi	7,50	5,05	6,54
1-Anno	11,07	9,28	10,31
3-Anni Ann.ti	6,93	4,91	7,03
5-Anni Ann.ti	-0,49	-1,18	0,54
10-Anni Ann.ti	1,94	1,50	2,36

Rendimenti aggiornati al 27/01/2026

Rendimenti Trimestrali %

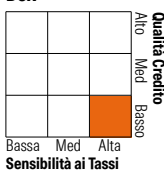
	Q1	Q2	Q3	Q4
2026	-	-	-	-
2025	1,17	2,41	4,27	2,85
2024	1,41	-0,37	5,50	-1,80
2023	0,73	1,37	-2,67	8,90
2022	-9,94	-13,42	-6,81	9,32

Portafoglio 31/10/2025



Fixed Income Style

Box™



Sensibilità ai Tassi

Fondo

6,63

-

BB

Credit Quality %

	0		0
AAA	0,00	BBB	26,76
AA	3,08	BB	34,94
A	5,82	B	16,75
		Below B	9,92
		Not Rated	2,73

Titoli principali

Nome	Settore	%
2 Year Treasury Note Future...	—	5,49
GS FrntierMrk Db HC-I Cap USD	—	5,14
GS USD Treasury Liq Res X Inc	—	4,36
10 Year Treasury Note Future...	—	3,20
US Treasury Bond Future Dec 25	—	2,59
5 Year Treasury Note Future...	—	2,00
US Treasury Bill 0%	—	1,51
Eagle Funding Luxco S.a.r.l....	—	1,28
Ultra US Treasury Bond...	—	0,97
Oman (Sultanate Of) 6.75%	—	0,88
% Primi 10 Titoli sul Patrimonio		27,40
Numero Complessivo di Titoli Azionari		0
Numero Complessivo di Titoli Obbligazionari		515

Fixed Income Sector Weightings %

	Fondo
■ Governativo	76,76
■ Societario	24,49
■ Cartolarizzazioni	0,05
■ Enti Locali	0,00
■ Liquidità ed equivalenti	-1,29
■ Derivati	-0,01

Coupon Range %

	Fondo
0 coupon	1,52
Da 0 a 4 cedole	15,58
Da 4 a 6 cedole	39,36
Da 6 a 8 cedole	32,37
Da 8 a 10 cedole	10,41
Da 10 a 12 cedole	0,43
Oltre 12 cedole	0,33

Scadenze %

	Fondo
da 1 a 3	8,49
da 3 a 5	12,43
da 5 a 7	10,94
da 7 a 10	16,95
da 10 a 15	8,36
da 15 a 20	5,37
da 20 a 30	17,98
oltre 30	4,25

Anagrafica

Società di Gestione	Goldman Sachs Asset Management B.V.	Patrimonio Classe (Mln)	8,31 USD	Investimento Min. Ingresso	-
Telefono	+31-703781781	(27/01/2026)		Investimento Min. Successivo	-
Web	https://am.gs.com/	Domicilio	LUSSEMBURGO	T.E.R.	-
Data di Partenza	02/05/2011	Valuta del Fondo	EUR	Spese correnti	1,52%
Nome del Gestore	-	UCITS	Si	Commissione di incentivo	0,00%
Data Inizio Gestione	15/11/2019	Inc/Acc	Inc		
NAV (27/01/2026)	EUR 734,31	ISIN	LU0555020212		
Patrimonio Netto (Mln)	5.659,60 USD				

(31/10/2025)